


CATÁLOGO FERREMEX 2020



FERRETERÍAS FERREMEX MÉXICO

FILOSOFÍA



NOSOTROS

FERREMEX: empresa 100% mexicana con décadas de experiencia dedicada al suministro de productos ferreteros creando el concepto **“Siempre Al Mejor Precio”**. Actualmente contamos con presencia comercial a nivel nacional atendiendo el mercado a través de mostradores, tiendas de autoservicio, telemarketing, tienda en línea y vendedores presenciales.

MISIÓN

Somos una empresa ferretera que ofrece a sus clientes una amplia variedad de productos, con suministro oportuno y a un precio competitivo, cimentada en procesos eficaces con un enfoque de mejora continua y sostenible.

VISIÓN

Ser una empresa de clase mundial, rentable, competitiva e innovadora en el sector ferretero, que genere valor compartido para sus grupos de interés, basados en una sólida cultura en sostenibilidad y ética empresarial.



CÓMO INTERPRETAR LA INFORMACIÓN DE ESTE CATÁLOGO.

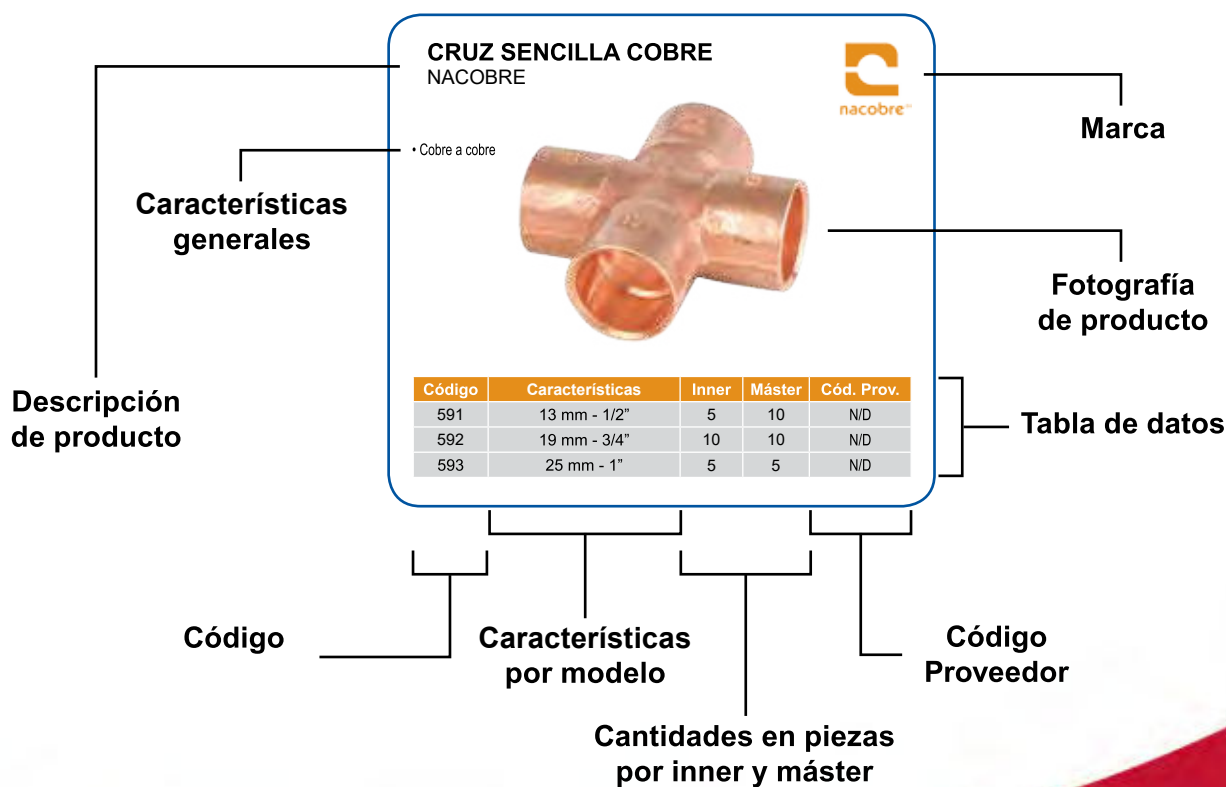


Identifica fácil y rápido cada uno de nuestros productos, sus características, embalajes de venta y códigos manejados por el proveedor y nosotros.

FERREMEX

PLOMERÍA

Pestaña de categoría





alfer®



ACABADOS



BROCHAS "LA AMERICANA"
BRUSH ARX



- Mango ergonómico y ligero que brinda el soporte para el mejor manejo y correcta aplicación de pintura
- Casquillo estañado y clavos niquelados mantienen unido el casquillo al mango
- Pegamento epóxico mantiene unida la cerda al casquillo y evita el desprendimiento de la misma
- Tabillitas refuerzan internamente los componentes de la brocha
- Cerda 100 % natural
- Para todo tipo de pinturas
- Mango de plástico



Código	Características	Inner	Master	Cód. Prov.
32724	12.7 mm, 1/2"	24	600	BAME-1/2"
32725	25.4 mm, 1"	24	600	BAME-1"
32726	38.1 mm, 1 1/2"	24	480	BAME-1 1/2"
32727	50.8 mm, 2"	12	480	BAME-2"
32728	63.5 mm, 2 1/2"	12	240	BAME-2 1/2"
32729	76.2 mm, 3"	12	180	BAME-3"
32730	101.6 mm, 4"	6	120	BAME-4"
32731	127 mm, 5"	6	120	BAME-5"
32732	152.4 mm, 6"	6	120	BAME-6"

BROCHAS "PREMIUM"
BRUSH ARX



- Mango ergonómico y ligero que brinda el soporte para el mejor manejo y correcta aplicación de pintura
- Casquillo estañado y clavos niquelados mantienen unido el casquillo al mango
- Pegamento epóxico mantiene unida la cerda al casquillo y evita el desprendimiento de la misma
- Tabillitas refuerzan internamente los componentes de la brocha
- Cerda 100 % natural
- Para esmaltes, barnices y vinílicas
- Mango de plástico



Código	Características	Inner	Master	Cód. Prov.
32733	12.7 mm, 1/2"	24	600	BPRE-1/2"
32734	25.4 mm, 1"	24	600	BPRE-1"
32735	38.1 mm, 1 1/2"	24	480	BPRE-1 1/2"
32736	50.8 mm, 2"	12	480	BPRE-2"
32737	63.5 mm, 2 1/2"	12	240	BPRE-2 1/2"

Código	Características	Inner	Master	Cód. Prov.
32738	76.2 mm, 3"	12	180	BPRE-3"
32739	101.6 mm, 4"	6	120	BPRE-4"
32740	127 mm, 5"	6	120	BPRE-5"
32741	152.4 mm, 6"	6	120	BPRE-6"

AGREGAMOS A NUESTRO
CATÁLOGO
LOS COMPLEMENTOS
IDEALES PARA DAR COLOR A
TU HOGAR

www.arxbuysell.com.mx

BROCHAS MR. PANCHO
ÉXITO

- Recomendada para todo tipo de aplicaciones
- De cerda 100 % natural, puede ser usada con cualquier tipo de pinturas, lo que la convierte en la brocha ideal dentro del rango de las líneas económicas



Código	Características	Inner	Master	Cód. Prov.
28581	13 mm, 1/2"	1	18	19AEX13005
28582	25 mm, 1"	1	18	19AEX13010
28583	38 mm, 1 1/2"	1	18	19AEX80515
28584	51 mm, 2"	1	18	19AEX13020
28585	63 mm, 2 1/2"	1	18	19AEX13025
28586	76 mm, 3"	1	18	19AEX13030
28587	100 mm, 4"	1	18	19AEX13040
28588	125 mm, 5"	1	18	19AEX13050
28589	150 mm, 6"	1	18	19AEX80550

BROCHAS NORTEÑA
ÉXITO

- La original 'brocha verde' muy conocida por todos los pintores profesionales
- Robusta y resistente, es ideal para cualquier tipo de pintura
- No suelta pelo y no se afloja el mango
- Su corte de cerdas bien definido es ideal para trabajos de precisión
- El tamaño de sus cerdas proporciona mayor absorción y transferencia de pintura



Código	Características	Inner	Master	Cód. Prov.
28563	13 mm, 1/2"	1	18	19AEX70005
28564	25 mm, 1"	1	18	19AEX70010
28565	38 mm, 1 1/2"	1	18	19ABE00159
28566	51 mm, 2"	1	18	19AEX70020
28567	63 mm, 2 1/2"	1	18	19AEX70025
28568	76 mm, 3"	1	18	19AEX70030
28569	100 mm, 4"	1	18	19AEX70040
28570	125 mm, 5"	1	18	19AEX70045
28571	150 mm, 6"	1	18	19ABE00604

BROCHAS RUBÍ
ÉXITO

- Brocha Rubí es excelente para esos proyectos ocasionales donde se necesita un buen desempeño a un costo óptimo
- Ideal para trabajos ligeros y domésticos
- No suelta pelo ya que cuenta con una mezcla de cerdas especial



Código	Características	Inner	Master	Cód. Prov.
28572	13 mm, 1/2"	1	18	19AEX14005
28573	25 mm, 1"	1	18	19AEX14010
28574	38 mm, 1 1/2"	1	18	19AEX90515
28575	51 mm, 2"	1	18	19AEX14020
28576	63 mm, 2 1/2"	1	18	19AEX14025
28577	76 mm, 3"	1	18	19AEX14030
28578	100 mm, 4"	1	18	19AEX14040
28579	125 mm, 5"	1	18	19AEX14050
28580	150 mm, 6"	1	18	19AEX90550

BROCHA PELO DE CAMELLO
ÉXITO



Código	Características	Inner	Master	Clave
37844	1/2"	1	1	PN-00358
37845	1"	1	1	PN-00358
37846	1 1/2"	1	1	PN-00358
37847	2"	1	1	PN-00358
37848	2 1/2"	1	1	PN-00358
37849	3"	1	1	PN-00358
37850	4"	1	1	PN-00358
37851	5"	1	1	PN-00358
37852	6"	1	1	PN-00358

BROCHA MAMEY
PERFECT


- 100 % Cerdas china
- Mango color mamey, franja crema y punta negra
- Usos y aplicaciones: es una brocha que hace posible al maestro pintor dar presupuestos de competencia
- Semi profesional



Código	Características	Inner	Master	Cód. Prov.
118	13 mm, 1/2"	36	72	A00501
119	25 mm, 1"	36	72	A00502
120	38 mm, 1 1/2"	36	72	A00503
121	51 mm, 2"	36	72	A00504
122	63 mm, 2 1/2"	36	72	A00505
123	76 mm, 3"	36	72	A00506
124	100 mm, 4"	12	24	A00507
125	125 mm, 5"	12	24	A00508
126	150 mm, 6"	12	24	A00509

BROCHA SERIE 500
PERFECT

- 100 % Cerdas china
- Ideal para uso doméstico
- Recomendada para llapalerías
- Es la brocha más barata del mercado y que le ofrece la toda la calidad de PERFECT® por su dinero



Código	Características	Inner	Master	Cód. Prov.
21910	13 mm, 1/2"	1	12	B12S500PER
21911	25 mm, 1"	1	12	B1S500PER
21912	38 mm, 1 1/2"	1	12	B112S500PER
21913	51 mm, 2"	1	12	B2S500PER
21914	63 mm, 2 1/2"	1	12	B212S500PER
21915	76 mm, 3"	1	12	B3S500PER
21916	100 mm, 4"	1	12	B4S500PER
21917	125 mm, 5"	1	12	B5S500PER
21918	150 mm, 6"	1	12	B6S500PER

BROCHA S-401 PERFECT



- 100 % cerda china, con casquillo de lamina estañada, mango de color mamey con punta blanca
- Usos y aplicaciones: Para la aplicación de cualquier tipo de pintura vinílica o esmalte



37067



4425



4426



4428



4429



4430




4431

Código	Características	Inner	Master	Cód. Prov.
37067	13 mm 1/2"	1	1	PN-00042
4425	25 mm, 1"	36	72	A00652
4426	38 mm, 1 1/2"	36	72	A00653
4427	51 mm, 2"	36	72	A00654
4428	63 mm, 2 1/2"	36	72	A00655
4429	76 mm, 3"	36	72	A00656
4430	100 mm, 4"	12	24	A00657
4431	125 mm, 5"	12	24	A00658
4432	150 mm, 6"	12	24	A00659

BROCHA CALZOMINA PERFECT



- Brocha elaborada con fibras vegetales de la más alta calidad: Tampico, Ixtle o Lechuguilla
- Usos y aplicaciones: Para pintar al temple o calear en todo tipo de superficies



132

Código	Características	Inner	Master	Cód. Prov.
130	100 mm, 4"	12	12	B00401
131	125 mm, 5"	12	24	B00402
132	150 mm, 6"	12	12	B00403

CEPILLO PARA PICAR PERFECT



- Cepillos para picar con mango desprendible y fijo con entrada de rosquilla para su uso con extensiones



Código	Características	Inner	Master	Cód. Prov.
840	Con Manija Desprendible	4	8	F03202

CEPILLO PARA IMPERMEABILIZAR PERFECT



- Con o sin bastón
- Cabe dentro de una cubeta de 10"
- Dimensiones del bloque: 250 X 64



Código	Características	Inner	Master	Cód. Prov.
16659	Recto	10	10	F-03310

CEPILLO PARA PICAR 210 ÉXITO



- Cepillo con mango ergonómico y adaptador con rosca para extensión
- Cerdas sintéticas y naturales de diferente gramaje y diferente luz de cerda
- Son utilizados en block, tirol, texturas rugosas etc.



Código	Características	Inner	Master	Cód. Prov.
28596	Cerda Larga	1	18	EX00812

CEPILLO DE ALAMBRE 64 ÉXITO



- Diseñados para trabajos manuales donde se requiere cepillar y limpiar pintura, sarro, etc.
- Herramienta de apoyo para trabajos de soldadura y desgaste de residuos



Código	Características	Inner	Master	Cód. Prov.
28594	Acero Templado, mango corto	1	18	EX75325

CEPILLO DE ALAMBRE 114 ÉXITO



- Diseñados para trabajos manuales en superficies incomodas donde se requiere cepillar y limpiar pintura, sarro, etcétera
- Herramienta de apoyo para trabajos de soldadura y desbaste de residuos



Código	Características	Inner	Master	Cód. Prov.
28595	Acero Templado, sin mango	1	18	CE75337

CUÑA CHICA SIN MANGO PRODUCTO UNIVERSAL



Código	Características	Inner	Master	Cód. Prov.
827	Uso manual	100	100	N/D

CUÑA GRANDE SIN MANGO PRODUCTO UNIVERSAL



Código	Características	Inner	Master	Cód. Prov.
828	Uso manual	100	100	N/D

CUÑA CON MANGO PRODUCTO UNIVERSAL



1986

1987

Código	Características	Inner	Master	Cód. Prov.
1986	Mango Verde	20	20	2-M
1987	Mango Verde	20	20	3-M

TIROLERA MANUAL INTERFLEX



Código	Características	Inner	Master	Cód. Prov.
39470	Naranja	1	1	PT-03-02-0
39471	Naranja	1	1	PT-02-02-0

RODILLOS PELUCHÓN

ARX

- Ideal para cualquier trabajo en el hogar
- Reutilizable y fácil de limpiar
- Resistente a todo tipo de solventes
- 20 % de ahorro de pintura
- Rosca reforzada con arillo metálico en el mango para extensión
- Maneral sencillo: sin jaula y liviano con tapas laterales de plástico
- Pintan sobre cualquier superficie: lisas y rugosas



32789

32790



32791



32792

Código	Características	Inner	Master	Cód. Prov.
32789	Rodillo ligero, superficies lisas, 3/8" x 9"	1	125	32789
32790	Rodillo medio, 3/4" x 9", superficies medio rugosas	1	125	32790
32791	Rodillo super, superficies rugosas, 1" x 9"	1	100	32791
32792	Rodillo super extra, 1 1/4" x 9", superficies muy rugosas	1	100	32792



ARMAZÓN PARA RODILLO EXTRA REFORZADO

ÉXITO



Código	Características	Inner	Máster	Clave
37813	Armazón reforzado 9"	14	14	4077

RODILLO WARREN

ÉXITO



- Rodillo y felpa de poliéster de alta densidad
- Fibra sintética que permite el mejor desempeño
- Descarga totalmente la pintura
- Proporciona el mejor rendimiento por metro cuadrado



28592

Código	Características	Inner	Master	Cód. Prov.
28593	Extra Rugoso, 22.7 cm, 9"	1	18	EX00232
28592	Rugoso, 22.7 cm, 9"	1	18	EX00219

RODILLO LISO

MANGO B

ÉXITO

- Línea ideal para uso casero
- Desarrollada para mercados donde precio-calidad es el factor mas importante
- Cilindro con cubierta de polipropileno



RODILLO LANUDO

ÉXITO

- Línea ideal para uso casero
- Desarrollada para mercados donde precio-calidad es el factor mas importante
- Cilindro con cubierta de polipropileno



REPUESTO PARA RODILLO

ÉXITO



Código	Características	Inner	Master	Cód. Prov.
28590	22.7 cm, 9"	1	18	H022169
28591	22.7 cm, 9"	1	18	H022170

Código	Características	Inner	Máster	Clave
37817	9" RUGOSO	24	24	119
37818	9" EXTRA RUGOSO	24	24	132
37819	9" LANUDO LISO	24	24	2165
37820	9" LANUDO RUGOSO	24	24	2166

PLASTIPROTECTOR

USO LIGERO

ARX

- 15 m²
- Extiende y cubra perfectamente de polvo o pintura, muebles, equipos, alfombras o pisos
- Fabricado en una película de polietileno
- Empaque y producto 100% reciclable



PLASTIPROTECTOR

USO RUDO

ARX

- 10 m²
- Extiende y cubra perfectamente de polvo o pintura, muebles, equipos, alfombras o pisos
- Fabricado en una película de polietileno
- Empaque y producto 100% reciclable



PLASTIPROTECTOR

USO RUDO


ÉXITO

- Fabricados 100 % con material virgen "cristalino"
- Calibre uniforme todo largo y ancho del plástico
- Cortes regulares en sus cuatro extremos
- Ligero y rudo



Código	Características	Clave	Código	Características	Clave	Código	Características	Inner	Master	Cód. Prov.
35763	5 m x 3 m	PULA-15	35762	5 m x 2 m	PURA-10	28598	10 m ²	20	20	EX36200

EXTENSIÓN METÁLICA PARA RODILLO
ARX



Código	Características	Inner	Master	Cód. Prov.
35764	1.20 m - 2.40 m	1	24	EXT-ME-ROD24
35765	1.50 m - 3.00 m	1	24	EXT-ME-ROD30

EXTENSIÓN METÁLICA PARA RODILLO
ÉXITO



- Extensiones especiales para alcanzar lugares altos o restringidos sin necesidad de escalera
- Entrada doble para poder utilizar manerales con o sin rosca
- Línea de aluminio y fibra de vidrio que ofrece mayor seguridad y menor peso
- Línea de madera de baja conducción de electricidad
- Cuentan con sistema de bloqueo de altura



Código	Características	Inner	Master	Cód. Prov.
28597	1.20 m - 2.00 m	1	10	EX20200

CHAROLA PARA RODILLO 9"
ARX



Código	Características	Inner	Master	Cód. Prov.
35758	228.6 mm - 9"	1	12	CHAP-ROD-R

MANGUERA 1 CAPA PARA NIVEL
ARIES



- Vinilo
- Sin conexión



Código	Características	Inner	Master	Cód. Prov.
15914	6 mm, 1/4" x 100 m	1	2	15914
15915	8 mm, 5/16" x 100 m	1	2	15915
15913	10 mm, 3/8" x 100 m	1	3	15913

MANGUERA 3 CAPAS PARA NIVEL
ARIES



- Vinilo
- Sin conexión



Código	Características	Inner	Master	Cód. Prov.
15906	6 mm, 1/4" x 100 m	1	3	N/D
15908	8 mm, 5/16" x 100 m	1	3	N/D
15907	10 mm, 3/8" x 100 m	1	2	N/D

PIGMENTO PARA CEMENTO POLVO
ACUARIO

- Pigmento acondicionado para que sea fácilmente dispersable en cemento
- Ideal para pisos, aplanados y adoquines
- Fácil incorporación



8400



8401



8404



8405



8407



8408

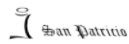


38987

Código	Características	Inner	Master	Cód. Prov.
8400	Negro, 1 kg	12	24	N/D
8401	Polvo Canela, 1 kg	12	24	N/D
8402	Amarillo Óxido, 1 kg	12	24	N/D
8403	Rojo Óxido, 1 kg	12	24	N/D

Código	Características	Inner	Master	Cód. Prov.
8404	Polvo Azul, 1 kg	12	24	N/D
8405	Azul Ultramar, 1 kg	12	24	N/D
8407	Amarillo Concentrado, 1 kg	12	12	N/D
8408	Rojo Granada, 1 kg	12	24	N/D
38987	Turqueza 1 Kg	12	24	N/D

CAL MULTIUSOS SAN PATRICIO

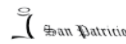


- Combate la formación de hongos
- Evita plagas en arbustos y árboles
- Recomendable para lavar frutas y verduras
- Tratamiento de aguas negras
- Para elaborar pintura
- Para resanar paredes
- Para trazo de campo de fútbol, beisbol, cepas y cimentaciones



Código	Características	Inner	Máster	Cód. Prov.
40289	Bulto 1.5 kg	1	1	30541

CEMENTO ADHESIVO BLANCO PEGA AZULEJO Y MÁRMOL



- Pega todo tipo de azulejos, mármol, cantera, lozetas y molduras



Código	Características	Inner	Máster	Cód. Prov.
30539	Bulto 2 kg	1	1	30539

CEMENTO BLANCO SAN PATRICIO



- Para resanar paredes, pisos, techos, etcétera



Código	Características	Inner	Máster	Cód. Prov.
30542	Bulto 2 kg	1	1	30542

CEMENTO BLANCO DE ESPAÑA SAN PATRICIO

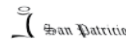


- Para resanar paredes, madera, figuras de yeso, darle cuerpo a la pintura vinílica, etcétera



Código	Características	Inner	Máster	Cód. Prov.
30544	Bulto 1,7 kg	1	1	30544

CEMENTO GRIS MULTIUSOS SAN PATRICIO



- Para resanar paredes, pisos, techos, etcétera
- Pega tabique, piedra, mosaico, etcétera



Código	Características	Inner	Máster	Cód. Prov.
30543	Bulto 2 kg	1	1	30543

CEMENTO GRIS Y ARENA PREPARADO SAN PATRICIO



- Para resanes, zapatas, pisos, losas, etcétera



Código	Características	Inner	Máster	Cód. Prov.
30540	Bulto 3 kg	48	96	30540

CERO FINO Y GRUESO POLVO DE MÁRMOL SAN PATRICIO

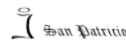


- Para tirol y tirol planchado
- Malla 40-F



Código	Características	Inner	Máster	Cód. Prov.
30546	Cero fino bulto 2 kg	1	1	30546

POLVO DE MÁRMOL SAN PATRICIO



- Para tirol y tirol planchado
- Malla 30-G



Código	Características	Inner	Máster	Cód. Prov.
30547	Cero grueso bulto 2 kg	1	1	30547

YESO MULTIUSOS SAN PATRICIO



- Para resanar paredes, techos, columnas, etcétera
- Moldear o remodelar figuras en yeso y diversos usos



Código	Características	Inner	Máster	Cód. Prov.
30545	Bulto 2 kg	1	1	30545

**TEJA SAN MIGUEL
FIBROCEMENTO
TERRACOTA NG
MEXALIT**



Código	Características	Inner	Master	Cód. Prov.
39536	1.26 x .97 cm	1	100	961818

**LAMINA DE
FIBRO CEMENTO
MEXALIT**



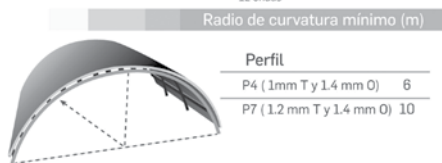
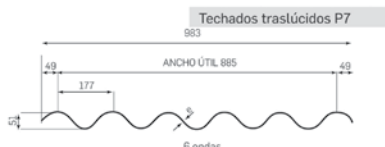
P7

Código	Características	Inner	Master	Cód. Prov.
39533	OPACA ROJA NG P7 DE 2.44 x .98 cm	1	100	947919
39534	OPACA ROJA NG P7 DE 3.05 x .98 cm	1	80	1313256
39535	OPACA ROJA NG P7 DE 3.15 X .98 cm	1	80	1313089

**LÁMINA DE
POLIPROPILENO
TRASLÚCIDA
MEXALIT**




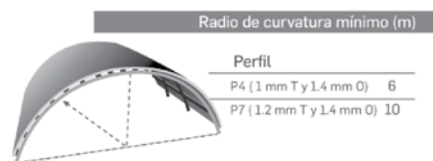
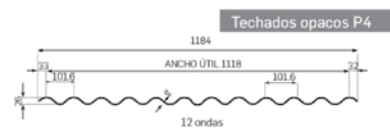
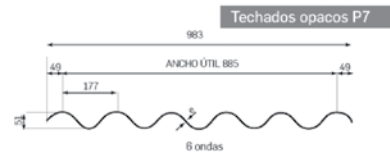
- Transmisión de la luz (%) 80 % Blanco
- Pérdida de luz 10 % Blanco
- No se amarillenta
- Resistencia a químicos: ácidos, bases y solventes
- Dureza: 70 ASTM D2240
- Conductividad térmica (W/m²K) 0,0008 ASTM C177
- 100 % Protección UV
- De fácil manejo y transportación



**LÁMINA DE
POLIPROPILENO
OPACA
MEXALIT**




- De fácil transportación y manejo
- No se perforan
- Resistentes a impactos
- Resistencia a químicos: ácidos, bases y solventes
- Resistentes a rayos UV



Código	Características	Inner	Master	Cód. Prov.
35593	2.44m x .98m - P7	1	1	972511
35594	3.05m x .98m - P7	1	1	972513
38918	2.44 x 1.18 cm - P4	1	1	979504
38919	3.05 x 1.18 cm	1	1	979506
35593	2.44 x .98 cm - P7	1	1	972511
35594	3.05 x .98 cm - P7	1	1	972513


Código	Características	Inner	Master	Cód. Prov.
35601	2.44m x .98m - P7	1	1	972525
38917	3.05 x .98 cm	1	1	972527
38921	1.22 x .76 cm	1	1	972724
38920	2.44 x .76 cm	1	1	949017
35601	Roja 2.44 x .98 cm	1	1	972525

**CANALETA
LÁMINA CAL. 26
AC LAMINADOS**



- 160 mm
- 61mm
- 4"

**CANALETA
LÁMINA CAL. 26
AC LAMINADOS**




Código	Características	Inner	Master	Cód. Prov.
6094	2.44 m	1	10	N/D
6095	3.05 m	1	10	N/D
6096	2.44 m	1	10	N/D
6097	3.05 m	1	10	N/D

**TERMINAL CON BAJADA
PARA CANALETA
DE LÁMINA
AC LAMINADOS**



- Calibre 26




Código	Características	Inner	Master	Cód. Prov.
6109	100 mm 4"	5	5	N/D
6110	150 mm 6"	5	5	N/D



**PINTURA ACRÍLICA
AEROSOL 400 ml
ACUARIO**

- Tiene secado rápido y buena resistencia a la intemperie
- Exteriores e interiores
- Acabado brillante
- Secado rápido
- De uso marino



Código	Características	Inner	Master	Cód. Prov.	Código	Características	Inner	Master	Cód. Prov.
7339	Negro Brillante	12	12	799	7360	Cobre Metálico	12	12	783
7340	Blanco Brillante	12	12	750	7361	Rojo Metálico	12	12	777
7341	Negro Mate	12	12	797	7362	Azul Metálico	12	12	779
7342	Blanco Mate	12	12	796	7363	Verde Metálico	12	12	781
7343	Rojo Bermellón	12	12	776	7364	Transparente	12	12	798
7344	Azul Acuario	12	12	791	15622	Cromo	12	12	792
7345	Gris Acero	12	12	760	15623	Café	12	12	775
7346	Amarillo Cromo	12	12	778	15624	Crema	12	12	762
7347	Verde Bosque,	12	12	788	15625	Oro Pálido	12	12	793
7348	Violeta	12	12	752	15626	Negro Satinado-Semimate	12	12	751
7349	Azul Rey	12	12	782	32145	Amarillo Fluorescente	12	12	746
7350	Verde Ecológico	12	12	772	32146	Verde Fluorescente	12	12	747
7351	Naranja	12	12	764	32147	Negro Metálico	12	12	794
7353	Gris Primario	12	12	759	32149	Ultra Rojo	12	12	774
7354	Azul Cielo	12	12	770	32151	Naranja Fluorescente	12	12	735
7355	Amarillo Limón	12	12	756	32152	Rosa Fluorescente	12	12	738
7357	Aluminio Metálico	12	12	784	32153	Rosa Mexicano	12	12	753
7358	Oro Rico Metálico	12	12	786	32154	Azul Español	12	12	745

PINTURA ACRÍLICA AEROSOL 400 ml GENERAL PAINT

- Esmalte acrílico en presentación de aerosol de secado rápido, excelente brillo y gran resistencia en interiores y exteriores
- Es ideal para pintar bicicletas, juguetes, automóviles, artículos de madera, plásticos o metal; otorgando a la superficie protección, colorido y un acabado profesional



17381 17382 17383 17384 17385 17386 17387 17388 17389 17390 17391 17392 17393 17394 17395 28192



17397 17398 17400 17401 17402 17403 17404 17405 28175 28176 28177 28178 28179 28180 28181 28182 28183 28184 28187 28188 28189 28191

Código	Características	Inner	Master	Cód. Prov.	Código	Características	Inner	Master	Cód. Prov.	Código	Características	Inner	Master	Cód. Prov.
17381	Blanco mate	12	12	A2120	17397	Oro Palido metálico	12	12	A2355	28183	Verde jardín	12	12	28183
17382	Blanco brillante	12	12	A2301	17398	Oro Rico metálico	12	12	A2356	28184	Rosa fluorescente	12	12	28184
17383	Negro brillante	12	12	A2302	17399	Transparente	12	12	A2357	28187	Barniz roble oscuro	12	12	28187
17384	Azul real	12	12	A2304	17400	Cromo	12	12	A2358	28188	Barniz roble claro	12	12	28188
17385	Amarillo canario	12	12	A2305	17401	Gris primario	12	12	A2480	28189	Barniz nogal	12	12	28189
17386	Amarillo oro	12	12	A2306	17402	Negro mate	12	12	A2694	28190	Aerosol caoba	12	12	28190
17387	Naranja	12	12	A2307	17403	Verde fluorescente	12	12	A2701	28191	Alta /T aluminio	12	12	28191
17388	Rojo cardenal	12	12	A2309	17404	Naranja fluorescente	12	12	A2702	28192	Alta /T negro	12	12	28192
17389	Negro satinado	12	12	A2316	17405	Amarillo fluorescente	12	12	A2703	32446	Marfil claro	12	12	32446
17390	Azul Huatulco	12	12	A2338	28175	Almendra	12	12	28175	32447	Rojo fuego	12	12	32447
17391	Verde ecológico	12	12	A2349	28176	Rojo óxido	12	12	28176	32449	Violeta marrón	12	12	32449
17392	Aluminio	12	12	A2350	28177	Café tabaco	12	12	28177	33830	Rojo Taxi	12	12	2317
17393	Azul metálico	1	12	A2351	28178	Café chocolate	12	12	28178	33831	Violeta Satin	12	12	2325
17394	Verde metálico	12	12	A2352	28179	Rosa mexicano	12	12	28179	33832	Azul Ultramar	12	12	33832
17395	Rojo metálico	12	12	A2353	28181	Azul cielo	12	12	28181	33852	Gris Claro	12	12	33852
17396	Negro metálico	12	12	A2354	28182	Verde pistache	12	12	28182					

¡LA MANERA FÁCIL DE PINTAR!

www.general-paint.com.mx



PINTURA ACRÍLICA AEROSOL ARX

- Fórmula mejorada
- Elaborado a base de resinas sintéticas como pintura en aerosol previene la corrosión y protege de los rayos U.V.
- El tiempo de secado al tacto es menor a 1 minuto y su poder para cubrir superficies es superior al de los esmaltes acrílicos comunes
- Aplicado correctamente no oscurece



Código	Características	Inner	Master	Cód. Prov.	Código	Características	Inner	Master	Cód. Prov.	Código	Características	Inner	Master	Cód. Prov.
33833	Negro Brillante, 400 ml	12	12	NBA	33840	Blanco Mate, 400 ml	12	12	BMA	33846	Café Tabaco, 400 ml	12	12	CTA
33834	Blanco Brillante, 400 ml	12	12	BBA	33841	Azul Metálico, 400 ml	12	12	AMA	33847	Verde Ecológico, 400 ml	12	12	VEA
33835	Negro Mate, 400 ml	12	12	NMA	33842	Negro Satinado, 400 ml	12	12	NSA	33848	Amarillo Canario, 400 ml	12	12	CAA
33836	Aluminio, 400 ml	12	12	ALA	33843	Gris Primario, 400 ml	12	12	PGA	33849	Rojo Metálico, 400 ml	12	12	RMA
33837	Rojo Bermellón, 400 ml	12	12	RBA	33844	Oro, 400 ml	12	12	ORA	33850	Azul Rey, 400 ml	12	12	ARA
33838	Cromo, 400 ml	12	12	CMA	33845	Naranja, 400 ml	12	12	NAA	33851	Azul Claro, 400 ml	12	12	ACA
33839	Transparente, 400 ml	12	12	TRA										

PINTURA ESMALTE ACUARIO



- Esmalte alquídico anticorrosivo de acabado brillante, tiene poder cubriente, adherencia y facilidad de aplicación
- Su resistencia a la corrosión y nivelación, lo hacen ideal para usos generales tanto en interiores como en exteriores



Código	Características	Inner	Master	Cód. Prov.	Código	Características	Inner	Master	Cód. Prov.	Código	Características	Inner	Master	Cód. Prov.
34819	Pintura Esmalte Blanco, 250 ml	9	9	EA30002	34825	Pintura Esmalte Blanco, 500 ml	9	9	EA30005	34831	Pintura Esmalte Blanco, 1 litro	6	6	EA30010
34820	Pintura Esmalte Negro, 250 ml	9	9	EA30102	34826	Pintura Esmalte Negro, 500 ml	9	9	EA30105	34832	Pintura Esmalte Negro, 1 litro	6	6	EA30110
34821	Pintura Esmalte Amarillo Cromo, 250 ml	9	9	EA30602	34827	Pintura Esmalte Amarillo Cromo, 500 ml	9	9	EA30605	34833	Pintura Esmalte Amarillo Cromo, 1 litro	6	6	EA30610
34822	Pintura Esmalte Rojo, 250 ml	9	9	EA30802	34828	Pintura Esmalte Rojo, 500 ml	9	9	EA30805	34834	Pintura Esmalte Rojo, 1 litro	6	6	EA30810
34823	Pintura Esmalte Aluminio, 250 ml	9	9	EA31402	34829	Pintura Esmalte Aluminio, 500 ml	9	9	EA31405	34835	Pintura Esmalte Aluminio, 1 litro	6	6	EA31410
34824	Pintura Esmalte Azul Acuario, 250 ml	9	9	EA34002	34830	Pintura Esmalte Azul Acuario, 500 ml	9	9	EA34005	34836	Pintura Esmalte Azul Acuario, 1 litro	6	6	EA34010

PINTURA BARNIZ MASTERLAK

ACUARIO

- Usos en interiores, exteriores, metal, madera, cemento y mampostería
- Rendimiento: 7 a 8 m² por litro a dos manos en superficies lisas y selladas



Código	Características	Inner	Master	Cód. Prov.
34837	Transparente 950, 250 ml	6	6	MM95002
34838	Transparente mate 951, 250 ml	9	9	MM95102
34839	Tinte roble 952, 250 ml	9	9	MM95202
34840	Caoba clásico 954, 250 ml	9	9	MM95402
34841	Tinte Nogal clásico 956, 250 ml	9	9	MM95602
34842	Transparente 950, 500 ml	9	9	MM95005
34843	Transparente mate 951, 500 ml	9	9	MM95105
34844	Tinte roble 952, 500 ml	9	9	MM95205

Código	Características	Inner	Master	Cód. Prov.
34845	Caoba clásico 954, 500 ml	9	9	MM95405
34846	Tinte Nogal clásico 956, 500 ml	9	9	MM95605
34847	Transparente 950, 1 litro	6	6	MM95010
34848	Transparente mate 951, 1 litro	6	6	MM95110
34849	Tinte roble 952, 1 litro	6	6	MM95210
34850	Caoba clásico 954, 1 litro	6	6	MM95410
34851	Nogal clásico 95, 1 litro	6	6	MM95610

ÁNGULO ALFER



Código	Características	Inner	Master	Cód. Prov.
39599	20 x 20 x 1.0 mm x 1m PVC BLANCO	1	1	12146
39601	20 x 20 x 1.5 mm x 1m ALUMINIO PLATA	1	1	01042
39600	20 x 20 x 1.5 mm x 1m PVC NEGRO	1	1	11142
39603	ANTIDERRAPANTE 23.5 x 43.5 x 15 mm x 1m ALUMINIO	1	1	27890
39593	PERFIL DE TRANSICIÓN 30 x 5 mm x 1m ALUMINIO PLATA	1	1	01411
39594	PERFIL DE TRANSICIÓN 37 x 2.5 mm x 1 m ALUMINIO PLATA	1	1	01444
39595	PERFIL DE TERMINACIÓN 25 x 6 mm x 1 m ALUMINIO PLATA	1	1	01408
39596	PERFIL PARA ESCALERA 41 x 23 mm x 1 m ALUMINIO PLATA	1	1	01452
39604	SELLADOR PUERTAS 45 mm x 1 m PVC BLANCO	1	1	89905
39605	KIT TORNILLOS CON TAQUETES 3 x 30 mm ACERO	1	1	51125
39602	ÁNGULO ANTIDERRAPANTE 23.5 x 23.5 x 15 mm x 1m ALUMINIO	1	1	27840
39597	PERFIL PARA ESCALERA 25 x 21 mm x 1m PVC NEGRO	1	1	11011
39598	PERFIL DE MANIJA 20X22X15MM X1M ALUMINIO PLATA	1	1	01403

alfer®

PARCHE PARA CÁMARA DE BICICLETA VERMAR



- Contiene tubo de pegamento y parches
- Fácil aplicación, secado rápido



Código	Características	Inner	Master	Cód. Prov.
6719	Tubo	200	200	6719

GANCHO "BICI" ALFER

alfer®



Código	Características	Inner	Master	Cód. Prov.
39587	PARED/TECHO ALUMINIO	1	1	02909

GANCHO DOBLE ALFER

alfer®



Código	Características	Inner	Master	Cód. Prov.
39590	175 x 120 x 98 mm Acero	1	1	02969
39589	90 x 120 x 98 mm Acero	1	1	02968

GANCHO ALFER

alfer®



Código	Características	Inner	Master	Cód. Prov.
39583	115 x 140 mm ACERO, PARED	1	1	02958
39584	150 x 210 mm ACERO, PARED	1	1	02961
39585	250 x 300 mm ACERO, PARED	1	1	02964
39582	80 x 120 mm ACERO, PARED	1	1	02955
39586	150 x 255 x 150 mm ACERO, PARED / TECHO	1	1	02975

GANCHO EN "S"
ALFER


alfer

PERCHA PARA ROPA
ALFER

alfer

SOPORTE UTENSILIOS
"X-STAR"
ALFER

alfer



Código	Características	Inner	Master	Cód. Prov.
39588	180 mm Acero	1	1	02984

Código	Características	Inner	Master	Cód. Prov.
39592	330 mm ALUMINIO	1	1	01910

Código	Características	Inner	Master	Cód. Prov.
39591	Para pared acero	1	1	02930



AUTOMOTRIZ



AROMATIZANTE DE ACEITE ESENCIA AUTO NUEVO REFRESH



Refresh
your car!

AROMATIZANTE DE ACEITE ESENCIA CARRO NUEVO Y BRISA FRESCA REFRESH



Refresh
your car!

AROMATIZANTE DE ACEITE ESENCIA CEREZA REFRESH



Refresh
your car!

Código	Características	Inner	Master	Cód. Prov.
39508	7 ml	1	1	ROBP-1NEWCAR

Código	Características	Inner	Master	Cód. Prov.
39510	7 ml	1	1	ROBP-1NEWCOOL

Código	Características	Inner	Master	Cód. Prov.
39507	7 ml	1	1	ROBP-1CHERRY

AROMATIZANTE DE ACEITE ESENCIA FRESA Y LIMONADA FRESCA COMBINADO REFRESH



Refresh
your car!

DIFUSOR AROMATIZANTE DE ACEITE ESENCIA BRISA DE VERANO Y VIENTO ALPINO REFRESH



Refresh
your car!

DIFUSOR AROMATIZANTE DE ACEITE ESENCIA CARRO NUEVO Y BRISA FRESCA REFRESH



Refresh
your car!

Código	Características	Inner	Master	Cód. Prov.
39509	7 ml	1	1	ROBP-1STRAW

Código	Características	Inner	Master	Cód. Prov.
39511	7 ml	1	1	RDBP-1SUMMER

Código	Características	Inner	Master	Cód. Prov.
39512	7 ml	1	1	RDBP-1NEWCAR

MINI DIFUSOR AROMATIZANTE DE ACEITE ESENCIA AUTO NUEVO REFRESH



Refresh
your car!

MINI DIFUSOR AROMATIZANTE DE ACEITE ESENCIA AUTO NUEVO REFRESH



Refresh
your car!

MINI DIFUSOR AROMATIZANTE DE ACEITE ESENCIA FLORES REFRESH



Refresh
your car!

Código	Características	Inner	Master	Cód. Prov.
39513	2 piezas	1	1	RDBP-2NEWCAR

Código	Características	Inner	Master	Cód. Prov.
39514	2 piezas	1	1	RDBP-2NEW

Código	Características	Inner	Master	Cód. Prov.
39515	2 piezas	1	1	RDBP-2FLORES

CLIPS CON FRAGANCIA AROMATICA AUTO NUEVO Y BRISA FRESCA REFRESH



Refresh
your car!

CLIPS CON FRAGANCIA AROMATICA AUTO NUEVO REFRESH



Refresh
your car!

CLIPS CON FRAGANCIA AROMATICA FRESA Y LIMONADA FRESCA REFRESH



Refresh
your car!

Código	Características	Inner	Master	Cód. Prov.
39516	4 piezas	1	1	RVBP-4NCOOL

Código	Características	Inner	Master	Cód. Prov.
39517	4 piezas	1	1	RVBP-4NEWCAR

Código	Características	Inner	Master	Cód. Prov.
39518	4 piezas	1	1	RVBP-4STRAW

CLIPS CON FRAGANCIA AROMATICA CEREZA REFRESH



Refresh
your car!

AROMATIZANTE EN SPRAY ESENCIA CEREZA REFRESH



Refresh
your car!

AROMATIZANTE EN SPRAY ESENCIA AUTO NUEVO REFRESH



Refresh
your car!

Código	Características	Inner	Master	Cód. Prov.
39519	4 piezas	1	1	RVBP-4 CHERRY

Código	Características	Inner	Master	Cód. Prov.
39520	237 ml	1	1	RSBP-1CHERRY

Código	Características	Inner	Master	Cód. Prov.
39521	237ml	1	1	RSBP-1NEWCAR

AROMATIZANTE CARTÓN FRAGANCIA INTENSA AUTO NUEVO NEWCAR CAR SCENTS



AROMATIZANTE CARTÓN FRAGANCIA INTENSA CEREZA CORONADO CAR SCENTS



AROMATIZANTE EN GEL FRAGANCIA INTENSA AROMAS SURTIDOS CAR SCENTS



Código	Características	Inner	Master	Cód. Prov.
39522	42 grs	1	1	CCBP-1NEWCAR

Código	Características	Inner	Master	Cód. Prov.
39523	42 grs	1	1	CCBP-1CORONADO

Código	Características	Inner	Master	Cód. Prov.
39524	42 grs	1	1	CC12x1 MIXGEL

AROMATIZANTE EN GEL ESENCIA CEREZA CAR SCENTS



AROMATIZANTE EN GEL ESENCIA COCO CAR SCENTS



ELIMINADOR DE OLORES CON ESENCIA A CITRICOS CAR SCENTS



Código	Características	Inner	Master	Cód. Prov.
39525	126 grs	1	1	CCBP-1CHERRYGEL

Código	Características	Inner	Master	Cód. Prov.
39526	126 grs	1	1	CCBP-1COCONUT

Código	Características	Inner	Master	Cód. Prov.
39528	150grs	1	1	CCBP-1CITRUS

ELIMINADOR DE OLORES CON ESENCIA A CEREZA CAR SCENTS



ELIMINADOR DE OLORES CON ESENCIA A CITRICOS CAR SCENTS



AROMATIZANTE GLADE SENSATIONS CAR SC JOHNSON



• Elimina olores y aromatiza hasta 60 días



Código	Características	Inner	Master	Cód. Prov.
39527	150grs	1	1	CCBP-1 CHERRY

Código	Características	Inner	Master	Cód. Prov.
39528	150grs	1	1	CCBP-1CITRUS

Código	Características	Inner	Master	Cód. Prov.
36846	Frescura Matinal, 8 g	1	6	636007
36848	Car Ocean, 8 g	1	6	639493

AROMATIZANTE PALMERA ESENCIA FRAMBUESA CAR SCENTS



Código	Características	Inner	Master	Cód. Prov.
39529	Colgante	1	1	CP24X1 STRAW

AROMATIZANTE PALMERA ESENCIA AUTO NUEVO CAR SCENTS



Código	Características	Inner	Master	Cód. Prov.
39530	Colgante	1	1	CP24X1 NEWCAR

AROMATIZANTE PALMERA ESENCIA CEREZA CAR SCENTS



Código	Características	Inner	Master	Cód. Prov.
39532	Colgante	1	1	CP24X1 CHERRY

ABRILLANTADOR DE VINIL VINIBRIL CARNU

- Protege y abrillanta en una aplicación
- Fácil de aplicar con atomizador o trapo
- Crea una capa invisible de silicón
- Ideal para vinil, plástico y piel



Código	Características	Inner	Master	Cód. Prov.
31238	240 ml	24	24	381

ABRILLANTADOR DE VINIL CARNU



Código	Características	Inner	Master	Cód. Prov.
33091	850 ml Vinibril	1	1	1227

PROTECTOR DE VINIL LÍQUIDO ATOMIZADOR TEMPO

- Brillo inigualable
- Protección contra Rayos UV
- Protege vinyl, plástico y hule



Código	Características	Inner	Master	Cód. Prov.
21043	288 ml	1	12	864835

CERA LÍQUIDA PARA AUTOS CAR WAX CARNU

- Con silicón
- Para todo tipo de autos
- Fórmula con Carnauba
- Limpia, abrillanta y protege



Código	Características	Inner	Master	Cód. Prov.
31239	480 ml	24	24	510

CERA LÍQUIDA POLISH USO AUTOMOTRIZ MARVIL

- Especial para pintura maltratada
- Recupera brillo y protege
- Polish líquido restaurador
- Con silicón para todo tipo y color de pintura



Código	Características	Inner	Master	Cód. Prov.
14279	473 ml	12	12	110693

CERA LÍQUIDA ACRÍLICA USO AUTOMOTRIZ MARVIL

- Contiene cera de Carnauba
- Mayor duración
- Resinas acrílicas
- Para todo tipo y color de pintura



Código	Características	Inner	Master	Cód. Prov.
14275	Envase 473 ml	12	12	111124

CREMA PARA PULIR CAR POLISH CARNU

- Limpia, pule, abrillanta y protege
- Reactiva pinturas maltratadas por acción del sol y lluvia ácida



Código	Características	Inner	Master	Cód. Prov.
31240	Envase 480 ml	24	24	627

CERA LÍQUIDA CON SILICÓN USO AUTOMOTRIZ MARVIL

- Contiene cera de Carnauba
- Superior brillo y mayor protección
- Muy fácil de aplicar
- Protege del sol, lluvia, polvo, oxidación, etc.



Código	Características	Inner	Master	Cód. Prov.
14273	Envase 473 ml	12	12	110065

CERA LÍQUIDA CON TEFLÓN USO AUTOMOTRIZ MARVIL

- Contiene cera de Carnauba
- Excelente protección con PTFE
- Para todo tipo y color de pintura
- Protege y abrillanta la pintura nueva o maltratada de su automóvil



Código	Características	Inner	Master	Cód. Prov.
14274	Envase 473 ml	6	6	110811

CERA LÍQUIDA ACRÍLICA USO AUTOMOTRIZ TEMPO

- Pintura en general
- Previene contra envejecimiento y decoloración
- Para todo tipo de pinturas
- Ideal para recuperar el brillo original dada su fórmula avanzada y perfecto balance
- Entre ceras, silicones y abrasivos



CERA PARA AUTO SONAX



SONAX

POLISH CERA SONAX



SONAX

Código	Características	Inner	Master	Cód. Prov.
21042	Envase 473 ml	1	12	519858

Código	Características	Inner	Máster	Clave
37882	Corrección de rayas	1	1	37882

Código	Características	Inner	Máster	Clave
37884	Blanca 500 ml	1	1	37884

POLISH CERA SONAX



SONAX

POLISH CERA SONAX



SONAX

CERA EN PASTA PINTURA EN GENERAL USO AUTOMOTRIZ EN LATA TEMPO

- Para todo tipo de pinturas
- Mayor brillo y protección
- Nueva fórmula
- Fácil aplicación



Código	Características	Inner	Máster	Clave
37885	Negro 500 ml	1	1	37885

Código	Características	Inner	Máster	Clave
37886	Plata/Gris 500 ml	1	1	37886

Código	Características	Inner	Master	Cód. Prov.
21041	340 g	1	12	865413

PASTA PARA PULIR POLISH CARNU

- Silicón
- Pasta



CERA EN PASTA BLANCA USO AUTOMOTRIZ MARVIL

- Limpia, da brillo y protege metales de todos los colores y también los cromados
- Menos esfuerzo y fácil de aplicar



14277



14278

ITW POLYMEX

ESPONJA PARA CRISTALES SECA Y EVITA EMPAÑAMIENTOS SONAX

SONAX



Código	Características	Inner	Master	Cód. Prov.
31236	Blanco Fino, 300 g	24	24	290
31237	Rosa Mediano, 300 g	24	24	1081

Código	Características	Inner	Master	Cód. Prov.
14277	300 g	24	24	110213
14278	600 g	12	12	110214

Código	Características	Inner	Máster	Clave
37906	Doble uso	1	1	37906

ESPONJA PARA LAVADO DE AUTO DOBLE CARA SONAX

SONAX



PAÑO DE GAMUZA PARA SECADO DE AUTO SONAX

SONAX



TOALLA DE MICROFIBRA PARA AUTO SONAX

SONAX



Código	Características	Inner	Máster	Clave
37905	Multiusos	1	1	37905

Código	Características	Inner	Máster	Clave
37904	43 cms x 32 cms	1	1	37904

Código	Características	Inner	Máster	Clave
37902	3 piezas	1	1	37902

CEPILLO ESPECIAL PARA LIMPIEZA DE PELOS DE MASCOTAS
SONAX



Código	Características	Inner	Máster	Clave
37899	Pelos mascota	1	1	37899

SONAX TOALLAS LIMPIADORAS PARA CUEROS
SONAX



Código	Características	Inner	Máster	Clave
37897	Para cueros	1	1	PN-00009

SONAX TOALLAS LIMPIADORAS BRILLANTE
SONAX



Código	Características	Inner	Máster	Clave
37896	Para plásticos	1	1	PN-00009

TOALLAS LIMPIADORAS
SONAX



Código	Características	Inner	Máster	Clave
37895	Para cristales	1	1	PN-00009

SHAMPOO PARA AUTO CON CERA
SONAX



Código	Características	Inner	Máster	Clave
37887	500 ml	1	1	37887

SHAMPOO PARA AUTO 1 litro
SONAX



Código	Características	Inner	Máster	Clave
37888	Brillo Concentrado	1	1	37888

SHAMPOO PARA AUTO CONCENTRADO
SONAX



Código	Características	Inner	Máster	Clave
37901	3 litros	1	1	37901

SHAMPOO LAVA AUTO CARNU



- Devuelve brillo natural a la pintura
- Poderosa espuma que elimina el polvo y la suciedad en una sola aplicación
- Fácil de aplicar y de enjuagar
- Ideal para lavado con cubeta o con máquina de agua a presión

Código	Características	Inner	Máster	Cód. Prov.
33093	450 ml	24	24	138

SHAMPOO PARA AUTOMÓVIL MARVIL



- Limpieza profunda
- Para todo tipo y color de pintura
- Protege la pintura y encerado

Código	Características	Inner	Máster	Cód. Prov.
14276	473 ml	12	12	110746

LIMPIADOR PARA PARABRISAS VISIÓN CLARA
SONAX



Código	Características	Inner	Máster	Clave
37891	25 ml	1	1	37891

SONAX LIMPIADOR PARA PARABRISAS VISIÓN CLARA
SONAX



Código	Características	Inner	Máster	Clave
37892	25 ml	1	1	PN-00009
37893	250 ml	1	1	PN-00009

SONAX LIMPIADOR AIRE ACONDICIONADO PARA AUTO
SONAX



Código	Características	Inner	Máster	Clave
37890	Aroma limón 150 ml	1	1	PN-00009

LIMPIADOR DE AIRE ACONDICIONADO PARA AUTO
150 ml
SONAX



SONAX

REMOVEDOR DE INSECTOS PARA PARABRISAS
SONAX



SONAX

CREMA PARA PULIR RINES Y FAROS
CAR POLISH
CARNU



- Pule y protege rines de aluminio, partes metálicas y cromadas

Código	Características	Inner	Máster	Clave
37889	150 ml	1	1	PN-00009

Código	Características	Inner	Máster	Clave
37900	500 ml	1	1	PN-00009

Código	Características	Inner	Master	Cód. Prov.
31241	Envase 240 ml	24	24	1869

CREMA PARA ARTICULOS DE PIEL
SONAX



SONAX

RENOVADOR DE PLÁSTICOS EXTERIORES ACABADO
SONAX



SONAX

PINTURA NEGRA PARA LLANTAS
MARVIL



- Más belleza y duración
- Renueva apariencia
- Protege contra intemperie
- Cubre raspones
- Prolonga vida de las llantas
- Seca rápido
- Acabado uniforme

Código	Características	Inner	Máster	Clave
37883	250 ml	1	1	37883

Código	Características	Inner	Máster	Clave
37903	Negro mate 100 ml	1	1	PN-00009

Código	Características	Inner	Master	Cód. Prov.
14272	500 ml	12	12	110233

CONTAMOS CON ENTREGAS A DOMICILIO





BAÑOS

**ACCESORIOS PARA BAÑO
JUEGO DE 5 PIEZAS**

DICA

- Toallero de barra 624 x 40 mm
- Gancho 135 x 60 mm
- Porta vaso cepillero 103 x 80 mm
- Porta rollo 125 x 80 mm
- Base para jabonera 103 x 80 mm



Código	Características	Inner	Máster	Cód. Prov.
569	Acabado acero inoxidable	4	4	4800

**ACCESORIOS PARA BAÑO
JUEGO DE 5 PIEZAS**

DICA

- Toallero de barra 620 x 50 mm
- Porta vaso cepillero 100 x 75 mm
- Porta rollo 170 x 50 mm
- Base para jabonera 98 x 75 mm



Código	Características	Inner	Máster	Cód. Prov.
14943	Acabado cromo	5	5	4900

**ACCESORIOS PARA BAÑO
JUEGO DE 6 PIEZAS**

DICA



Código	Características	Inner	Máster	Cód. Prov.
9565	Acabado cromo	4	4	1500
9566	Acabado cromo-oro	4	4	1500.1

**ACCESORIOS PARA BAÑO
JUEGO DE 6 PIEZAS**

DICA



Código	Características	Inner	Máster	Cód. Prov.
9567	Acabado cromo	4	4	1800

**ACCESORIOS PARA BAÑO
JUEGO DE 6 PIEZAS**

DICA



Código	Características	Inner	Máster	Cód. Prov.
14953	Acabado cromo-azul	6	6	3200AZ

**ACCESORIOS PARA BAÑO
JUEGO DE 6 PIEZAS**

DICA



Código	Características	Inner	Máster	Cód. Prov.
14944	Acabado cromo-negro	4	4	2100

**ACCESORIOS PARA BAÑO
JUEGO DE 6 PIEZAS**

DICA



Código	Características	Inner	Máster	Cód. Prov.
14945	Acabado cromo-oro	4	4	2200.1

**ACCESORIOS PARA BAÑO
JUEGO DE 6 PIEZAS**

DICA



Código	Características	Inner	Máster	Cód. Prov.
14950	Acabado cromo-oro	4	4	2700.1

**ACCESORIOS PARA BAÑO
JUEGO DE 6 PIEZAS**

DICA



Código	Características	Inner	Máster	Cód. Prov.
14952	Acabado cromo-oro	1	10	2900.1

**ACCESORIOS PARA BAÑO
JUEGO DE 6 PIEZAS**

DICA



Código	Características	Inner	Máster	Cód. Prov.
31587	Acabado cromo	1	10	2800
14951	Acabado cromo-satin	4	4	2800.14

**JUEGO DE ACCESORIOS
PARA BAÑO
6 PIEZAS**

DICA



Código	Características	Inner	Máster	Cód. Prov.
28810	Acabado cromo	1	10	4500Z

**ACCESORIOS PARA BAÑO
JUEGO DE 6 PIEZAS**

MODELO CORINTO

- Accesorios para semiprotar (base con taquetes)
- Metálicos
- Espesor de cromo 14-16 micras



Código	Características	Inner	Máster	Cód. Prov.
15168	Acabado cromo	5	5	JE-12C

ACCESORIOS PARA BAÑO JUEGO DE 6 PIEZAS

RUGO



- Accesorios para semiempotrar (base con taquetes)
- Metálicos
- Espesor de cromo 14-16 micras



Código	Características	Inner	Máster	Cód. Prov.
18079	Acabado cromo	1	4	JE94-C
18080	Acabado cromo-oro	1	4	JE94-O

ACCESORIOS PARA BAÑO JUEGO DE 6 PIEZAS

SALZBURGO



- Accesorios para semiempotrar (base con taquetes)
- Metálicos
- Espesor de cromo 14-16 micras



Código	Características	Inner	Máster	Cód. Prov.
18081	Acabado cromo	1	4	JE93-C

ACCESORIOS PARA BAÑO JUEGO DE 6 PIEZAS Y JABONERA DOBLE

RUGO



- 2 Jaboneras, porta cepillos, toallero barra, porta rollo
- Metálicos
- Semiempotrar (base con taquetes)
- Espesor de cromo 14 micras



Código	Características	Inner	Máster	Cód. Prov.
22290	Acabado cromo	1	10	ABC

ACCESORIOS PARA BAÑO JUEGO DE 6 PIEZAS

CAPRI



- Accesorios para semiempotrar (base con taquetes)
- Acero inoxidable
- Espesor de cromo 14-16 micras



Código	Características	Inner	Máster	Cód. Prov.
23783	Acabado cromo-latón	1	4	JE-32C

JUEGO DE ACCESORIOS DE EMPOTRAR 6 PIEZAS

CAPRI



- Accesorios para semiempotrar (base con taquetes)
- Acero inoxidable
- Espesor de cromo 14-16 micras



Código	Características	Inner	Máster	Cód. Prov.
23778	Acabado cromo	1	4	J32-CC

JUEGO DE ACCESORIOS 6 PIEZAS

RUGO



- Accesorios para semiempotrar (base con taquetes)
- Metálicos
- Espesor de cromo 12 micras



Código	Características	Inner	Máster	Cód. Prov.
29145	Acabado cromo	1	4	36005

JUEGO DE ACCESORIOS 6 PIEZAS

RUGO



- Accesorios para semiempotrar (base con taquetes)
- Metálicos
- Espesor de cromo 12 micras



Código	Características	Inner	Máster	Cód. Prov.
29154	Acabado cromo	1	4	36001

JUEGO DE ACCESORIOS 6 PIEZAS

RUGO



- Accesorios para empotrar
- Metálico y vidrio
- Espesor de cromo 14-16 micras



Código	Características	Inner	Máster	Cód. Prov.
29142	Acabado cromo	1	4	JE-80C

JUEGO DE ACCESORIOS PARA BAÑO DOBLE TOALLERO

RUGO



- 1 jabonera
- Portacepillos
- 2 toalleros de barra
- Portarrollos
- Material metálico
- Para semiempotrar (base con taquetes)
- Espesor de cromo 14 micras



Código	Características	Inner	Máster	Cód. Prov.
22289	Acabado cromo	1	10	A-BB

ACCESORIOS PARA BAÑO URREA

URREA



- Los accesorios no se venden por separado



Código	Características	Inner	Máster	Cód. Prov.
7002	Acabado cromo	4	4	1400
7003	Acabado cromo-oro	4	4	1400.1

ACCESORIOS PARA BAÑO JUEGO DE 5 PIEZAS

URREA



- Los accesorios no se venden por separado



Código	Características	Inner	Máster	Cód. Prov.
26114	Acabado cromo	4	4	3100

JUEGO DE ACCESORIOS PARA BAÑO VERMONT

URREA



- Material: latón
- Sistema de sujeción metálico



Código	Características	Inner	Máster	Cód. Prov.
35109	Acabado cromo	1	1	VM.20

BARRA DE SEGURIDAD RECTA DE ACERO INOXIDABLE RUGO



- 1 1/4" x 24" (61 cm longitud)
- Espesor 12 micras
- Soporte 800 Lbs. (362 grs)



Código	Características	Inner	Máster	Cód. Prov.
22310	Acabado satinado	1	20	BS-40

GANCHO DICA



Código	Características	Inner	Máster	Cód. Prov.
31418	Acabado cromo	1	105	1106

GANCHO DOBLE DICA



Código	Características	Inner	Máster	Cód. Prov.
16881	Acabado cromo	1	100	5006

GANCHO DOBLE DICA



Código	Características	Inner	Máster	Cód. Prov.
28243	Acabado cromo	1	30	1006

GANCHO DOBLE DE SEMIEMPOTRAR RUGO



- Material metálico
- Espesor 14 micras



Código	Características	Inner	Máster	Cód. Prov.
22473	Acabado cromo	10	100	JE-502

GANCHO DE LATÓN DYNASTY



- Material latón
- Espesor 14 micras



Código	Características	Inner	Máster	Cód. Prov.
29097	Acabado cromo	1	4	O-805

GANCHO DE LATÓN DOBLE DYNASTY



- Material latón
- Espesor 14 micras



Código	Características	Inner	Máster	Cód. Prov.
29083	Acabado satinado	1	4	D-805S

GANCHO DOBLE SEMIEMPOTRAR URREA



Código	Características	Inner	Máster	Cód. Prov.
7007	Acabado cromo	1	3	306

GANCHO SENCILLO NEO URREA



- Material: latón
- Sistema de sujeción metálico



Código	Características	Inner	Máster	Cód. Prov.
32127	Acabado cromo	1	57	EO.06
32128	Acabado acero inoxidable	1	57	EO.06.9

GANCHO SENCILLO SEMIEMPOTRAR YAZ URREA



- Ancho: 63 mm
- Material: Latón
- Sistema de sujeción metálico




Código	Características	Inner	Máster	Cód. Prov.
34510	Acabado Cromo	1	31	506YZ
34511	Acabado acero inoxidable	1	31	506YZ.9

JABONERA DE SEMIEMPOTRAR DICA



Código	Características	Inner	Máster	Cód. Prov.
31416	Acabado cromo	1	40	1108

JABONERA PARA SEMIEMPOTRAR DE REGADERA DICA



Código	Características	Inner	Máster	Cód. Prov.
37959	Cromo	1	1	1310

JABONERA DE SEMIEMPOTRAR DICA



JABONERA DE SEMIEMPOTRAR PARA LAVABO RUGO



JABONERA PARA REGADERA DE EMPOTRAR CON AGARRADERA RUGO



- Material metálico
- Espesor 12 micras

- Material metálico
- Espesor 12 micras

Código	Características	Inner	Máster	Cód. Prov.
16883	Acabado cromo	1	100	5008

Código	Características	Inner	Máster	Cód. Prov.
23806	Acabado cromo	1	100	JE-303

Código	Características	Inner	Máster	Cód. Prov.
32713	Acabado cromo	1	15	JE-306

JABONERA CON DOSIFICADOR RUGO



JABONERA DE EMPOTRAR URREA



JABONERA PARA LAVABO SEMIEMPOTRAR CROMO URREA



- Material latón
- Espesor 14 micras



- Material: latón
- Sistema de sujeción metálico

- Ancho 102.5 mm
- Incluye plato de acrílico

Código	Características	Inner	Máster	Cód. Prov.
29102	Acabado cromo	1	4	O-812

Código	Características	Inner	Máster	Cód. Prov.
34514	Acabado cromo	1	12	508YZ
34515	Acabado acero inoxidable	1	12	508YZ.9

Código	Características	Inner	Máster	Cód. Prov.
7008	Acabado cromo	1	3	308

JABONERA DE EMPOTRAR NEO URREA



JABONERA CON AGARRADERA URREA



JUEGO DE MANERALES DE ACRÍLICO GRANDES COBRECEL



- Material: latón
- Sistema de sujeción metálico



- De empotrar
- Incluye jabonera de plástico

- Con chapetón

Código	Características	Inner	Máster	Cód. Prov.
32131	Acabado cromo	1	20	EO.08
32132	Acabado acero inoxidable	1	20	EO.08.9

Código	Características	Inner	Máster	Cód. Prov.
7004	Acabado cromo	1	3	301

Código	Características	Inner	Máster	Cód. Prov.
32692	Transparente	2	36	C-F

JUEGO DE MANERALES DE ACRÍLICO GRANDES COBRECEL



JUEGO DE MANERALES DE ACRÍLICO GRANDES COBRECEL



JUEGO DE MANERALES DE ACRÍLICO GRANDES COBRECEL



- Con chapetón

- Con chapetón

- Con chapetón



Código	Características	Inner	Máster	Cód. Prov.
32689	Color ámbar	2	36	CQA

Código	Características	Inner	Máster	Cód. Prov.
32690	Color azul	2	36	CQR

Código	Características	Inner	Máster	Cód. Prov.
32691	Color humo	2	36	CQH

JUEGO DE MANERALES REDONDOS GRANDES CON CHAPETÓN
DICA



Código	Características	Inner	Máster	Cód. Prov.
33994	Acabado cromo	1	48	MRE

JUEGO DE MANERALES PALANCA CON CHAPETÓN GRANDES
DICA



Código	Características	Inner	Máster	Cód. Prov.
33209	Acabado cromo	1	48	MPL

JUEGO DE MANERALES PIRÁMIDE GRANDES
DICA



- Cuerpo / material: latón

Código	Características	Inner	Máster	Cód. Prov.
28240	Acabado cromo	1	40	MPR

JUEGO DE MANERALES REDONDOS GRANDES
DICA

- Cuerpo / material: latón



Código	Características	Inner	Máster	Cód. Prov.
28512	Acabado acero inoxidable	1	30	MLR.9

JUEGO DE MANERALES CRUCETAS GRANDES CON CHAPETÓN
DICA



Código	Características	Inner	Máster	Cód. Prov.
32698	Acabado cromo	1	48	MCR

JUEGO DE MANERALES CUADRADOS GRANDES
DICA



- Cuerpo / material: latón

Código	Características	Inner	Máster	Cód. Prov.
32212	Acabado cromo	1	12	MSG

JUEGO DE MANERALES NEO GRANDES
DICA



Código	Características	Inner	Máster	Cód. Prov.
32137	Acabado cromo	1	15	EO
32138	Acabado acero inoxidable	1	15	EO.9

JUEGO DE MANERALES DE ACRÍLICO CHICOS
DICA



Código	Características	Inner	Máster	Cód. Prov.
15072	Acabado transparente	24	24	FD

JUEGO DE MANERALES DE ACRÍLICO GRANDES
DICA



- Cuerpo / material: acrílico
- Con chapetón

Código	Características	Inner	Máster	Cód. Prov.
14956	Color ámbar	5	5	ADG

JUEGO DE MANERALES DE ACRÍLICO GRANDES
DICA

- Cuerpo / material: acrílico
- Con chapetón



Código	Características	Inner	Máster	Cód. Prov.
14954	Color azul real	5	10	RDG

JUEGO DE MANERALES DE ACRÍLICO GRANDES
DICA



Código	Características	Inner	Máster	Cód. Prov.
14957	Color humo	1	12	HGD

JUEGO DE MANERALES DE ACRÍLICO GRANDES
DICA



- Cuerpo / material: acrílico
- Con chapetón

Código	Características	Inner	Máster	Cód. Prov.
14955	Transparentes	5	10	FDG

JUEGO DE MANERALES DE CRUCETA GRANDES
DICA

- Cuerpo / material: latón



Código	Características	Inner	Máster	Cód. Prov.
16891	Acabado cromo	1	36	MTG
16892	Acabado cromo-oro	1	36	MTG.1
18841	Acabado acero inoxidable	18	36	MTG.9



JUEGO DE MANERALES DE CRUCETA GRANDES
DICA

- Cuerpo / material: latón



Código	Características	Inner	Máster	Cód. Prov.
18840	Acabado acero inoxidable	20	40	MMG.9



JUEGO DE MANERALES QUEEN
URREA

URREA

- Compatibilidad: Cartucho cerámico 1/4 de vuelta y/o vástago ascendente
- Diámetro del chapetón: 53 mm
- Acabado cromo



Código	Características	Inner	Máster	Cód. Prov.
1128	Chicos	4	57	Q
1129	Grandes	4	33	QG

JUEGO DE MANERALES CON CHAPETÓN GRANDE
DICA



Código	Características	Inner	Máster	Cód. Prov.
13642	Acabado cromo	50	100	MDIG



JUEGO DE MANERALES HEXAGONALES GRANDES
DICA

- Cuerpo / material: latón



Código	Características	Inner	Máster	Cód. Prov.
16888	Acabado cromo	1	20	MJG
16889	Acabado cromo-oro	1	20	MJG.1



JUEGO DE MANERALES DE LATÓN GRANDES
DICA

- Cuerpo / material: latón



Código	Características	Inner	Máster	Cód. Prov.
16884	Acabado cromo	1	20	MCG
16885	Acabado cromo-oro	1	20	MCG.1



JUEGO DE MANERALES MINIMALISTA GRANDES
DICA

- Cuerpo / material: latón



Código	Características	Inner	Máster	Cód. Prov.
16890	Acabado cromo	1	80	MMG



JUEGO DE MANERALES GRANDE ANTIGUO KING
FLEXIMATIC



- Sin chapetón
- Material: zamac
- Durable y resistente



Código	Características	Inner	Máster	Cód. Prov.
5050	Acabado cromo	10	10	2414-I

JUEGO DE MANERALES CRUZ CON CHAPETÓN
RUGO



- Chapetón metálico
- Maneral metálico
- Entrada de maneral: estría estándar (12)
- Tornillo de latón
- Espesor de cromo 12 micras



Código	Características	Inner	Máster	Cód. Prov.
35009	Acabado cromado	1	1	MCME

JUEGO DE MANERALES PALANCA CON CHAPETÓN
FONTANERY

- Maneral A.B.S.
- Chapetón A.B.S.
- Entrada estría



Código	Características	Inner	Máster	Cód. Prov.
29156	Acabado cromo	1	10	99302



JUEGO DE MANERALES REDONDOS CON CHAPETÓN
FONTANERY

- Maneral A.B.S.
- Chapetón A.B.S.
- Entrada estría



Código	Características	Inner	Máster	Cód. Prov.
29155	Acabado cromo	1	10	99301



JUEGO DE MANERALES CAPRI
RUGO

- Chapetón y maneral de latón
- Entrada de maneral: estría estándar (12)
- Tornillo de latón



Código	Características	Inner	Máster	Cód. Prov.
29144	Acabado satinado	1	10	MCES



JUEGO DE MANERALES CRUZ CON CHAPETÓN FONTANERY



- Chapetón y maneral de A.B.S.
- Entrada estria



Código	Características	Inner	Máster	Cód. Prov.
29157	Acabado cromo	1	10	99303

JUEGO DE MANERALES RHIN ESTRIAS CROMO RUGO



- Chapetón y maneral metálicos
- Entrada de maneral: estria estándar (12)
- Tornillo de latón
- Espesor de cromo: 12 micras



Código	Características	Inner	Máster	Cód. Prov.
34042	Acabado cromado	1	1	MCRG

JUEGO DE MANERALES HOLANDA RUGO



- Para regadera o mezcladora de 8" a 12"
- Maneral de latón
- Entrada de maneral: estria estándar (12)
- Tornillo de latón
- Espesor de cromo 14-16 micras



Código	Características	Inner	Máster	Cód. Prov.
23788	Acabado cromo	1	10	MHCE

JUEGO DE MANERALES PARA REGADERA CAPRI RUGO



- Para regadera o mezcladora de 8" a 12"
- Chapetón y maneral de latón
- Entrada de maneral: estria estándar (12)
- Tornillo de latón
- Espesor de cromo 16 micras



Código	Características	Inner	Máster	Cód. Prov.
23781	Acabado cromo	1	10	MCCE

JUEGO DE MANERALES CON CHAPETÓN ACUARIO RUGO



- Chapetón y maneral metálicos
- Entrada de maneral: estria estándar (12)
- Tornillo de latón
- Espesor de satinado 12 micras



Código	Características	Inner	Máster	Cód. Prov.
22285	Acabado cromo	1	80	CHM-C

JUEGO DE MANERALES DE CRUCETA RUGO



- Para regadera o mezcladora de 8" a 12"
- Chapetón y maneral metálicos
- Entrada de maneral: estria estándar (12)
- Tornillo de latón
- Espesor de cromo 14 micras



Código	Características	Inner	Máster	Cód. Prov.
15194	Acabado cromo	5	5	MCRE

JUEGO DE MANERALES HOLANDA RUGO



- Para regadera o mezcladora de 8" a 12"
- Maneral de latón
- Entrada de maneral: estria estándar (12)
- Tornillo de latón
- Espesor de cromo 16 micras



Código	Características	Inner	Máster	Cód. Prov.
15195	Acabado cromo-oro	5	5	MHE

JUEGO DE MANERALES CUADRO SIN CHAPETÓN RUGO



- Para regadera o mezcladora de 8" a 12"
- Maneral metálico
- Entrada de maneral: estria estándar (12)
- Tornillo de latón
- Espesor de cromo 12 micras



Código	Características	Inner	Máster	Cód. Prov.
14734	Acabado cromado	5	5	RE-13

JUEGO DE MANERALES GRANDES FUTURA CLÁSICA AZUL REAL URREA



- Compatibilidad: Cartucho cerámico 1/4 de vuelta y/o vástago ascendente
- Diámetro del chapetón: 60 mm
- Maneral de acrílico color azul real



Código	Características	Inner	Máster	Cód. Prov.
3789	Acabado cromo	12	24	RG

JUEGO DE MANERALES GRANDES FUTURA CLÁSICA HUMO URREA



- Compatibilidad: Cartucho cerámico 1/4 de vuelta y/o vástago ascendente
- Diámetro del chapetón: 60 mm
- Maneral de acrílico color humo



Código	Características	Inner	Máster	Cód. Prov.
3787	Acabado cromo	12	24	HG

JUEGO DE MANERALES GRANDES KING URREA



- Compatibilidad: Cartucho cerámico 1/4 de vuelta y/o vástago ascendente
- Diámetro del maneral: 67.7 mm



Código	Características	Inner	Máster	Cód. Prov.
2633	Acabado cromo	24	48	KG

JUEGO DE MANERALES SIN CHAPETÓN GRANDES QUEEN URREA



- Compatibilidad: Cartucho cerámico 1/4 de vuelta y/o vástago ascendente
- Diámetro del chapetón: 53 mm
- No incluye chapetón



Código	Características	Inner	Máster	Cód. Prov.
7127	Acabado cromo	10	60	QGS

JUEGO DE MANERALES GRANDES YAZ URREA

URREA

- Material: latón
- Dimensiones de la base: 50 mm



Código	Características	Inner	Máster	Cód. Prov.
34504	Acabado cromo	1	12	YZ
34505	Acabado acero inoxidable	1	12	YZ.9

PORTA CEPILLOS DE SEMI EMPOTRAR RUGO

RUGO

- Material metálico
- Espesor 12 micras



Código	Características	Inner	Máster	Cód. Prov.
23807	Acabado cromo	1	100	JE-220

PORTA VASO CEPILLERO DICA

Dica



Código	Características	Inner	Máster	Cód. Prov.
31417	Acabado cromo	1	40	1107

PORTA CEPILLOS DE EMPOTRAR NEO URREA

URREA

- Con vaso de cristal
- Soporte: latón
- Sistema de sujeción metálico



Código	Características	Inner	Máster	Cód. Prov.
32129	Acabado cromo	1	20	EO.07
32130	Acabado acero inoxidable	1	20	EO.07.9

PORTA ROLLO SIN CUBIERTA DICA

Dica



Código	Características	Inner	Máster	Cód. Prov.
30728	Acabado cromo	1	60	4717

PORTA ROLLO FLEXIMATIC

fleximatic



Código	Características	Inner	Máster	Cód. Prov.
17779	Plástico	105	210	2472

PORTA ROLLO DE SEMI EMPOTRAR RUGO

RUGO

- Soportes metálicos
- Tubo de plástico



Código	Características	Inner	Máster	Cód. Prov.
22472	Acabado cromo	10	100	JE-108

PORTA ROLLO SIN CUBIERTA NEO URREA

URREA

- Materiales: latón
- Sistema de sujeción metálico



Código	Características	Inner	Máster	Cód. Prov.
32135	Acabado cromo	1	20	EO.17
32136	Acabado acero inoxidable	1	20	EO.17.9

PORTA ROLLO DE EMPOTRAR URREA

URREA



Código	Características	Inner	Máster	Cód. Prov.
7012	Acabado cromo	1	3	317

PORTA ROLLO SIN CUBIERTA YAZ URREA

URREA

- Material: latón
- Sistema de sujeción metálico



Código	Características	Inner	Máster	Cód. Prov.
34516	Acabado cromo	1	20	517YZ
34517	Acabado acero inoxidable	1	20	517YZ.9

PORTA ROLLO CON CUBIERTA DICA

Dica



Código	Características	Inner	Máster	Cód. Prov.
31016	Acabado cromo	1	50	1214

PORTA ROLLO DE EMPOTRAR URREA

URREA



Código	Características	Inner	Máster	Cód. Prov.
7006	Acabado cromo	1	3	304

REJILLA DE VENTILACIÓN PLÁSTICA
MIBER



Código	Características	Inner	Master	Cód. Prov.
39465	Sin tubo 100 mm 4"			DRV-P4
39466	Sin tubo 160 mm 6"			DRV-P6

REJILLA REFACCIÓN PARA LAVABO FLEXIMATIC



Código	Características	Inner	Master	Cód. Prov.
34214	Plástico	1	50	2720

TOALLERO DE BARRA LARGO
DICA



Código	Características	Inner	Master	Cód. Prov.
31419	Acabado cromo	1	30	1105

TOALLERO DE BARRA
DICA



Código	Características	Inner	Master	Cód. Prov.
28242	Acabado cromo	1	20	1005

TOALLERO DE BARRA LARGO
DICA



Código	Características	Inner	Master	Cód. Prov.
28782	Acabado acero inoxidable	1	30	1105.9

TOALLERO DE BARRA
DICA



Código	Características	Inner	Master	Cód. Prov.
16880	Acabado cromo	1	30	5005

TOALLERO DE BARRA LARGO
DICA



Código	Características	Inner	Master	Cód. Prov.
28248	Acabado cromo	1	24	1305

TOALLERO DE ARGOLLA
DICA



Código	Características	Inner	Master	Cód. Prov.
31415	Acabado cromo	1	40	1109

TOALLERO DE ARGOLLA
DICA



Código	Características	Inner	Master	Cód. Prov.
28246	Acabado cromo	1	24	1009

TOALLERO DE ARGOLLA
DICA



Código	Características	Inner	Master	Cód. Prov.
28252	Acabado cromo	1	40	1309

TOALLERO DE ARGOLLA
DICA



Código	Características	Inner	Master	Cód. Prov.
28784	Acabado acero inoxidable	1	40	1109.9

TOALLERO DE ARGOLLA
DICA



Código	Características	Inner	Master	Cód. Prov.
18553	Acabado cromo	1	60	5002

TOALLERO DE ARGOLLA DE METAL RUGO



- Espesor 12 micras



Código	Características	Inner	Máster	Cód. Prov.
23805	Acabado cromo	1	60	JE-260

TOALLERO MÚLTIPLE RUGO



- Material latón
- Espesor 12 micras



Código	Características	Inner	Máster	Cód. Prov.
34328	Acabado cromo	1	100	TM-001

TOALLERO DE BARRA RUGO



- Aluminio 24"
- Material de soporte metálico
- Material de barra aluminio
- Espesor 12 micras



Código	Características	Inner	Máster	Cód. Prov.
23536	Acabado cromo	1	1	JE-606

TOALLERO DE BARRA YAZ URREA



- Material: latón
- Sistema de sujeción metálico



Código	Características	Inner	Máster	Cód. Prov.
34508	Acabado cromo	1	12	505YZ
34509	Acabado acero inoxidable	1	12	505YZ.9

TOALLERO DE BARRA NEO URREA



- Material: latón



Código	Características	Inner	Máster	Cód. Prov.
32125	Acabado cromo	1	6	EO.05
32126	Acabado acero inoxidable	1	6	EO.05.9

TOALLERO DE BARRA DE ALUMINIO URREA



Código	Características	Inner	Máster	Cód. Prov.
7129	Acabado cromo	1	3	305

TOALLERO DE ARGOLLA YAZ URREA



- Material: latón
- Sistema de sujeción metálico



Código	Características	Inner	Máster	Cód. Prov.
34512	Acabado cromo	1	8	509YZ
34513	Acabado acero inoxidable	1	8	509YZ.9

TOALLERO DE ARGOLLA METÁLICA URREA



- Medida de la argolla: 160 x 160 mm



Código	Características	Inner	Máster	Cód. Prov.
7009	Acabado cromo	1	3	309M

TOALLERO DE ARGOLLA DE ACRÍLICO URREA



Código	Características	Inner	Máster	Cód. Prov.
9571	Acabado cromo	1	3	309

TOALLERO DE ARGOLLA NEO URREA



- Material: latón



Código	Características	Inner	Máster	Cód. Prov.
32133	Acabado cromo	1	10	EO.09
32134	Acabado acero inoxidable	1	10	EO.09.9

FLUXÓMETRO PARA MINGITORIO DE MANIJA URREA



- Ciclos de operación: 100,000 min
- Rosca de instalación (entrada de flujo): 1" NPT
- Medida del spud (salida de flujo): 3/4"
- Normas aplicables: NOM-005-CNA-1996



Código	Características	Inner	Máster	Cód. Prov.
19880	Acabado cromo	1	2	1312

MANIVELA DE PALANCA FRONTAL PARA W.C. DICA



- Longitud: 28 cm
- Varilla: latón



Código	Características	Inner	Máster	Cód. Prov.
15080	Acabado cromo	15	30	3019

MANIVELA DE PALANCA FRONTAL PARA W.C. FLEXIMATIC



- Sin cromar
- Con brazo recto
- Material ABS



Código	Características	Inner	Máster	Cód. Prov.
17780	PVC blanco	25	50	2402

MANIVELA DE PALANCA FRONTAL PARA W.C. FLEXIMATIC



- Con brazo inclinado
- Material ABS



Código	Características	Inner	Máster	Cód. Prov.
17781	PVC / acabado cromado	25	50	2403

MANIVELA LATERAL DE BOTÓN A.B.S. PARA W.C. RUGO



- Varilla de latón
- Manivela botón de A.B.S.
- Espesor 12 micras



Código	Características	Inner	Máster	Cód. Prov.
14430	Acabado cromo	50	100	60-PL

MANIVELA DE PALANCA FRONTAL PARA W.C. RUGO



- Manivela metálica
- Espesor 12 micras
- Varilla de hierro tropicalizado
- Pivote de manivela de plástico
- Tuerca de montaje de plástico



Código	Características	Inner	Máster	Cód. Prov.
22283	Acabado cromo	1	200	60-IP

MANIVELA DE PALANCA LATERAL METÁLICA PARA W.C. RUGO



- Varilla de latón
- Espesor 12 micras



Código	Características	Inner	Máster	Cód. Prov.
21967	Acabado cromo	10	10	60-KO

PALANCA FRONTAL PARA W.C. URREA



Código	Características	Inner	Máster	Cód. Prov.
36029	Cromo	1	1	PWC3

PALANCA FRONTAL PARA W.C. URREA



Código	Características	Inner	Máster	Cód. Prov.
36028	Cromo	1	1	PLWC1

PALANCA MONTAJE FRONTAL PARA W.C. URREA



Código	Características	Inner	Máster	Cód. Prov.
36025	Para W.C.	1	1	PWC1

PALANCA FRONTAL PARA W.C. URREA



Código	Características	Inner	Máster	Cód. Prov.
36030	Cromo	1	1	PWC2

LLAVE PARA MINGITORIO CON RESORTE CON MANERAL DICA



- Presión de trabajo: baja
- Cuerpo / material: latón
- Cartucho: ascendente
- Altura: 8.8 cm




Código	Características	Inner	Máster	Cód. Prov.
19306	Acabado cromo	1	40	4091

LLAVE PARA MINGITORIO CIERRE COMPRESIÓN RUGO



- 1/2" (13 mm)
- Conexión hembra
- Cierre compresión



Código	Características	Inner	Máster	Cód. Prov.
23246	Acabado cromo	1	1	69

LLAVE TEMPORIZADORA PARA MINGITORIO CIERRE 8 SEG. RUGO



- Conexión macho entrada roscada 1/2" NPS
- Dispositivo de salida descarga
- Presión min. 0.5 kgf/cm² max. 4.0 kgf/cm²
- Ciclos continuos 200,000



Código	Características	Inner	Máster	Cód. Prov.
20740	Acabado cromo	1	3	69-T

LLAVE INDIVIDUAL PARA MINGITORIO TEMPORIZADORA FONTANERY

- Conexión de entrada roscada 1/2" NPS
- Dispositivo de salida descarga
- Presión mínima 0.5 kgf/cm² máxima 4.0 kgf/cm²
- Ciclos continuos 2000,000 ciclos partes y componentes



LLAVE PARA MINGITORIO URREA



SPRUD DE BRONCE CON EMPAQUE PARA MINGITORIO RUGO

- Cuerpo de bronce
- Empaque de nitrilo



Código	Características	Inner	Máster	Cód. Prov.
23506	Acabado cromo	1	10	53001

Código	Características	Inner	Máster	Cód. Prov.
7062	Acabado cromo	1	40	17MG

Código	Características	Inner	Máster	Cód. Prov.
23290	3/4" 19 mm	1	1	71

ASIENTO WC LUJO CORTO PLÁSTICO EDO MEX

- Diseño ergonómico
- Alta durabilidad
- Goznes y pernos de alta resistencia
- Tornillos de metal tropicalizados

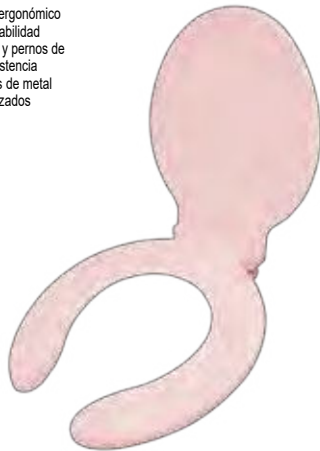


Código	Características	Inner	Máster	Cód. Prov.
3809	Azul	13	26	3025
3812	Azul báltico	13	13	3025
3879	Azul holandá	13	13	3025
3802	Beige	12	13	3025
1419	Blanco	13	26	3025

Código	Características	Inner	Máster	Cód. Prov.
3875	Celeste	13	13	3025
3815	Coral	13	13	3025
3810	Gris	13	13	3025
3804	Negro	13	13	3025
3803	Pergamino	13	13	3025
3807	Rosa	13	26	3025
3814	Verde jade	13	26	3025
3874	Verde mar	13	13	3025

ASIENTO WC CORTO 2003 PLÁSTICO EDO MEX

- Diseño ergonómico
- Alta durabilidad
- Goznes y pernos de alta resistencia
- Tornillos de metal tropicalizados



ASIENTO WC CORTO PLÁSTICO EDO MEX

- Diseño ergonómico
- Alta durabilidad
- Goznes y pernos de alta resistencia
- Tornillos de metal tropicalizados



Código	Características	Inner	Máster	Cód. Prov.
25228	Rosa	1	1	2003

Código	Características	Inner	Máster	Cód. Prov.
14785	Azul báltico	22	22	N/D
14777	Beige	22	22	N/D
14776	Blanco	22	44	N/D
14786	Coral	22	22	N/D
14783	Gris	22	22	N/D

Código	Características	Inner	Máster	Cód. Prov.
14779	Negros	22	22	N/D
14780	Pergamino	22	22	N/D
14778	Verde	22	22	N/D
14784	Verde jade	22	22	N/D

ASIENTO PARA WC CORTO PLÁSTICO

EDO MEX



Código	Características	Inner	Máster	Cód. Prov.	Código	Características	Inner	Máster	Cód. Prov.	Código	Características	Inner	Máster	Cód. Prov.
32463	Azul báltico	1	5	QP7-12	32465	Coral	1	5	QP7-18	32458	Pergamino	1	5	QP7-3
32461	Azul	1	5	QP7-9	32462	Gris	1	5	QP7-10	32460	Rosa	1	5	QP7-7
32457	Beige	1	5	QP7-2	32459	Negro	1	5	QP7-4	32464	Verde jade	1	5	QP7-14
32456	Blanco	1	5	QP7-1										

ASIENTO WC LARGO 4025 PLÁSTICO

EDO MEX



Código	Características	Inner	Máster	Cód. Prov.	Código	Características	Inner	Máster	Cód. Prov.	Código	Características	Inner	Máster	Cód. Prov.
3821	Azul	12	12	4025	2274	Blanco	12	24	4025	3817	Pergamino	12	12	4025
3824	Azul báltico	12	12	4025	3818	Negro	12	12	4025	3826	Verde jade	12	12	4025
3816	Beige	12	12	4025										

ASIENTO WC REDONDO
URREA

URREA



Código	Características	Inner	Master	Cód. Prov.	Código	Características	Inner	Master	Cód. Prov.
39416	Abierto — blanco	1	10	E AREA02	39426	Alargado cerrado — blanco	1	10	AAC02
39417	Abierto — hueso	1	10	E AREA04	39427	Alargado cerrado — hueso	1	10	AAC04
39418	Cerrado — blanco	1	10	E AREC02	39420	Redondo abierto — blanco	1	10	ARA02
39419	Cerrado — hueso	1	10	E AREC04	39421	Redondo abierto — hueso	1	10	ARA04
39424	Alargado abierto — blanco	1	10	AAA02	39422	Redondo cerrado — blanco	1	10	ARC02
39425	Alargado abierto — hueso	1	10	AAA04	39423	Redondo cerrado — hueso	1	10	ARC04

CÉSPOL PARA LAVABO FLEXIBLE
ALBATROS



- Ideal para desagües desalineados en pared
- Máxima flexibilidad
- La contra tiene aro cromado, pues es la vista de su lavabo



CÉSPOL PARA LAVABO ARO BLANCO FLEXIBLE
ALBATROS



CÉSPOL PARA LAVABO ONE PIECE
ALBATROS



- Aro cromado
- Producto único en el mercado de una sola pieza (corrugado)
- Material de alta calidad
- Fácil de instalar, fácil de destapar, totalmente removible en caso de obstrucción
- Especial para desagües desalineados en pared



Código	Características	Inner	Máster	Cód. Prov.	Código	Características	Inner	Máster	Clave	Código	Características	Inner	Máster	Cód. Prov.
3724	Contra de aro cromado	1	35	001-1	35947	Aro blanco flexible	1	1	001-11	4803	Flexible	1	40	001-7

CÉSPOL PARA LAVABO EXTRA LARGO
ALBATROS



- Longitud 75 cm
- 100% flexibles
- Fabricados con material de alta calidad, material virgen
- Soportan agua caliente hasta 70° C
- Soportan ácidos, alcalinos, detergentes y blanqueadores
- No se perforan
- No se oxidan ni se corroen



CÉSPOL PARA LAVABO FLEXIBLE
ALBATROS



- Con contraanasta cromada
- Removible en caso de obstrucción
- No requiere de herramientas ni adhesivos



CÉSPOL JUMBO PARA LAVABO FLEXIBLE TIPO "P"
FLEXIMATIC



- Acordeón jumbo, longitud 80 cm
- Sin cubierta
- Corrige grandes desalineamientos
- Se alarga, acorta y flexiona
- Trampa antioloros



Código	Características	Inner	Máster	Cód. Prov.	Código	Características	Inner	Máster	Cód. Prov.	Código	Características	Inner	Máster	Cód. Prov.
30365	Aro cromado	1	25	001-1XL	8875	Flexible	1	35	001-6	34209	Polipropileno, PVC	1	50	2935

CÉSPOL PARA LAVABO FLEXIBLE CON CONTRACANASTA CROMADA
ARX BUY SELL



- Con contracanasta cromada
- Removible en caso de obstrucción
- No requiere de herramientas ni adhesivos



Código	Características	Clave
37002	Flexible	001-6A

CÉSPOL SIN TRAMPA FLEXIBLE MIXTO
MIBER



Código	Características	Inner	Máster	Clave
36051	Blanco	1	1	DE-F

CÉSPOL FLEXIBLE PARA LAVABO
MIBER



Código	Características	Inner	Máster	Clave
36364	Blanco con rejilla	1	1	DE-FLAI

CÉSPOL FLEXIBLE PARA LAVABO CON REJILLA ACERO INOXIDABLE
MIBER



Código	Características	Inner	Máster	Clave
36363	1.50	1	1	DE-CFLAI

CÉSPOL PARA LAVABO BLANCO CON REJILLA ACERO INOXIDABLE
MIBER



Código	Características	Inner	Máster	Clave
36368	1.50	1	1	DE-CLAI

CÉSPOL FLEXIBLE BLANCO CON REJILLA BAR ACERO INOXIDABLE
MIBER




Código	Características	Inner	Máster	Clave
36366	Blanco con rejilla	1	1	DE-FBAI

CÉSPOL FLEXIBLE PARA LAVABO
RUGO



- Material polipropileno
- Diámetro 1 1/4"
- Empaques nitrilo



Código	Características	Inner	Máster	Cód. Prov.
34321	Servicio desagüe	1	60	28-PTF

CÉSPOL FLEXIBLE PARA LAVABO
URREA




- Máxima temperatura de trabajo: 80°C
- Para uso en lavabos con y sin rebosadero



Código	Características	Inner	Máster	Cód. Prov.
30962	Color blanco	1	25	3702

TUBO LARGO FLEXIBLE CON ROSCA
URREA



Código	Características	Inner	Máster	Cód. Prov.
36013	Flexible	1	1	3724

CÉSPOL PARA LAVABO ONE PIECE
ALBATROS



Código	Características	Inner	Máster	Cód. Prov.
14090	Silver cromo	1	40	001-10

CÉSPOL PARA LAVABO FLEXIBLE
ALBATROS



- Acabado tipo cromo
- Fácil instalación
- Ideal para desagües muy desalineados



Código	Características	Inner	Máster	Cód. Prov.
14007	Acabado cromo	1	35	001-9

CÉSPOL PARA LAVABO FLEXIBLE CROMO SILVER
ALBATROS



Código	Características	Inner	Máster	Clave
35949	Extra largo	1	1	001-9XL

CÉSPOL SIN TRAMPA FLEXIBLE
MIBER



Código	Características	Inner	Máster	Clave
36052	Cromado mixto	1	1	DE-FC

CÉSPOL FLEXIBLE PARA LAVABO
URREA



Código	Características	Inner	Máster	Cód. Prov.
36143	Metalizado	1	1	3722

CÉSPOL FLEXIBLE METALIZADO PARA LAVABO CON BOTE CHICO CUBIERTA
URREA



Código	Características	Inner	Máster	Cód. Prov.
36009	Acero inoxidable	1	1	3721

CÉSPOL CHICO PARA LAVABO FLEXIBLE
FLEXIMATIC



- Bote chico
- Acordeón XL liso, longitud 55 cm
- Sin cubierta
- Corrige grandes desalineamientos
- Se alarga, acorta y flexiona
- Trampa antiolores y atrapa basura



Código	Características	Inner	Máster	Cód. Prov.
34212	Polipropileno, PVC	1	55	2918

CÉSPOL CHICO PARA LAVABO FLEXIBLE
FLEXIMATIC



- Bote chico
- Sin cubierta
- Corrige grandes desalineamientos
- Se alarga, acorta y flexiona
- Trampa antiolores



Código	Características	Inner	Máster	Cód. Prov.
1087	Polipropileno, PVC	50	100	2218

CÉSPOL GRANDE PARA LAVABO FLEXIBLE
FLEXIMATIC



- Bote grande alargado
- Sin cubierta
- Acordeón normal flexible, longitud 25 cm
- Corrige grandes desalineamientos
- Se alarga, acorta y flexiona
- Trampa extra larga antiolores
- Evita la formación de bacterias



Código	Características	Inner	Máster	Cód. Prov.
170	Polipropileno, PVC	50	100	2226

CÉSPOL GRANDE PARA LAVABO FLEXIBLE
FLEXIMATIC



- Bote grande alargado
- Sin cubierta
- Acordeón XL liso, longitud 55 cm
- Corrige grandes desalineamientos
- Se alarga, acorta y flexiona
- Trampa antiolores y atrapa basura



Código	Características	Inner	Máster	Cód. Prov.
34211	Polipropileno, PVC	1	50	2926

CÉSPOL GRANDE PARA LAVABO FLEXIBLE
FLEXIMATIC



- Bote grande alargado
- Sin cubierta
- Acordeón normal flexible, longitud 25 cm
- Corrige grandes desalineamientos
- Se alarga, acorta y flexiona
- Trampa extra larga antiolores
- Evita la formación de bacterias



Código	Características	Inner	Máster	Cód. Prov.
170	Polipropileno, PVC	50	100	2226

CÉSPOL PVC CON REGISTRO PARA LAVABO
RUGO



- Servicio desague
- Diámetro 1 1/4"
- Empaques nitrilo



Código	Características	Inner	Máster	Cód. Prov.
23275	PVC	1	50	23275
34322	PVC	1	50	29-P

TRAMPA PARA LAVABO COMPLETA SALIDA FLEXIBLE
RUGO



Código	Características	Inner	Máster	Cód. Prov.
39213	Flexible			29PL

CÉSPOL FLEXIBLE CON BOTE CHICO PARA LAVABO
URREA



- Máxima temperatura de trabajo: 80°C
- Para uso en lavabos con y sin rebosadero



Código	Características	Inner	Máster	Cód. Prov.
30961	Color blanco	1	25	3701

TRAMPA PARA LAVABO
ALBATROS



Código	Características	Inner	Máster	Cód. Prov.
1966	Para lavabo	1	50	002-2
31580	Con extensión 20 cm	1	50	002-5

TRAMPA PARA LAVABO
ARX BUY SELL




TUBO LARGO FLEXIBLE CON ROSCA URREA

- Plástico virgen ultra resistente



TUBO LARGO FLEXIBLE SIN ROSCA URREA

- Plástico virgen ultra resistente



Código	Características	Inner	Máster	Clave
36983	Para lavabo	1	50	002-2A
36988	Con extensión 20 cm	1	50	002-5A

Código	Características	Inner	Máster	Cód. Prov.
30964	Sello hidráulico	1	85	3704

Código	Características	Inner	Máster	Cód. Prov.
30963	Sello hidráulico	1	85	3703

CÉSPOL PARA LAVABO SIN CONTRACANASTA DICA

- No incluye contracanalasta
- Todo el cespól se ensambla al mueble por medio de tuercas y empaques



CÉSPOL DE BOTE PARA LAVABO DICA

- No incluye contracanalasta
- En la parte inferior presenta una trampa de latón que es interior se coloca una trampa de plástico, la trampa metálica se rosca al cuerpo



CÉSPOL PARA LAVABO LATÓN DICA

- Cuerpo / material: latón



Código	Características	Inner	Máster	Cód. Prov.
28304	Latón cromado	1	42	4207SC

Código	Características	Inner	Máster	Cód. Prov.
18559	Latón cromado	1	20	4206SC

Código	Características	Inner	Máster	Cód. Prov.
4328	Latón cromado	42	84	4207

CESPOL PARA LAVABO CONTRA ACERO INOX CON AUTOMÁTICO PUSH MIBER



CESPOL P/LAVABO DE ACERO INOX MIBER



CÉSPOL PARA LAVABO ACERO INOXIDABLE MIBER



Código	Características	Inner	Master	Cód. Prov.
39458	Acero inoxidable			DE-CBILA

Código	Características	Inner	Master	Cód. Prov.
39460	Acero inoxidable			DE-CIL

Código	Características	Inner	Máster	Clave
36367	CROMADO CON REJILLA	1	1	KDE-RLAAI-01



CÉSPOL PARA LAVABO NACOBRE



- De latón
- De 1 1/4"
- Con tapón



Código	Características	Inner	Máster	Cód. Prov.
32686	Latón	1	20	C-4207

CÉSPOL DE LATÓN PARA LAVABO CONTRA CROMADA RUGO



- Servicio desagüe
- Material tubo de latón
- Diámetro 1 1/4"
- Acabado cromo
- Espesor 14 micras
- Chapetón acero inoxidable
- Tuercas metálicas
- Empaques nitrilo



Código	Características	Inner	Máster	Cód. Prov.
268	Acabado cromo	42	84	29-B

CÉSPOL PARA LAVABO CON SISTEMA DE CLICK URREA



- Todo el céspol se ensambla al mueble por medio de tuercas y empaques
- La altura de la contra con el tubo U es ajustable



Código	Características	Inner	Máster	Cód. Prov.
1464	Fabricado en latón	42	84	207

CÉSPOL PARA LAVABO URREA



- Color cromo
- El céspol presenta una canasta en su parte inferior que sirve para dar limpieza y atrapar objetos pesados.
- De igual forma cuenta con un tubo trampa que impide el paso de malos olores y/o animales



Código	Características	Inner	Máster	Cód. Prov.
31193	Hierro-cromo	1	17	206H

CÉSPOL PARA LAVABO LATÓN URREA



- Tiene la función de obstruir el paso de malos olores que provienen de la descarga de agua



Código	Características	Inner	Máster	Cód. Prov.
267	Fabricado en latón	27	54	206L

CONTRA PARA LAVABO ALBATROS



Código	Características	Inner	Máster	Cód. Prov.
30369	Acabado cromo	1	50	003-5

CONTRA PARA LAVABO ARO CROMADO ALBATROS



- Soportan agua caliente hasta 70° C
- Soporta ácidos, alcalinos, detergentes y blanqueadores
- No se perforan
- No se oxidan ni se corroen



Código	Características	Inner	Máster	Cód. Prov.
30368	Tapa cromada	1	50	003-9

CONTRA PARA LAVABO ARX BUY SELL



Código	Características	Inner	Máster	Clave
37000	Acabado cromo	1	50	003-5A

CONTRA PARA LAVABO CROMADA COFLEX



Código	Características	Inner	Máster	Cód. Prov.
36119	Cromada	1	1	PH-200

CONTRA PARA LAVABO CROMADA PUSH COFLEX



Código	Características	Inner	Máster	Cód. Prov.
36120	Cromada	1	1	PH-220

CONTRA PARA LAVABO SIN CUBIERTA FLEXIMATIC



- Tubo contra de 1 1/4 de diámetro
- Cuerdas ultra resistentes
- Instalación fácil



Código	Características	Inner	Máster	Cód. Prov.
8563	PVC	200	400	2221

CONTRA CON REBOSADERO PARA LAVABO MIBER



Código	Características	Inner	Máster	Clave
36360	Acero inoxidable	1	1	DE-AULA

CONTRA SIN REBOSADERO CON PUSH PARA LAVABO MIBER



CONTRA TUBULAR DE LATÓN 32 mm PARA LAVABO RUGO



CONTRA CON REBOSADERO PARA LAVABO URREA



- Servicio desague
- Tuerca de bronce
- Tubo de latón
- Diámetro 1 1/4"
- Espesor 14 micras
- Empaque nitrilo



- Fabricado en latón

Código	Características	Inner	Máster	Clave
36361	Para lavabo	1	1	DE-AULASIN

Código	Características	Inner	Máster	Cód. Prov.
3052	Acabado cromo	75	150	30

Código	Características	Inner	Máster	Cód. Prov.
33640	Acabado cromo	1	60	3816 CR

CONTRA PARA LAVAMANOS SIN REBOSADERO URREA



- Fabricado en latón

CONTRA CON REBOSADERO CON CLICK PARA LAVAMANOS URREA



- Fabricado en latón

BOTIQUÍN CON ENTREPAÑOS EDO MEX



Código	Características	Inner	Máster	Cód. Prov.
35015	Acabado acero inoxidable	1	60	3816SR.9

Código	Características	Inner	Máster	Cód. Prov.
31390	Acabado cromo	1	60	3818CR

Código	Características	Inner	Máster	Cód. Prov.
1420	De plástico	6	12	3005-E

LAVABO MÁRMOL CULTIVADO DICA



LAVABO CASSIA BLANCO ORION



GABINETE SUSPENDIDO CON GAVETAS Y ESPEJO PARA MONOMANDO ALTO URREA



Código	Características	Inner	Máster	Cód. Prov.
25902	Blanco - 43 x 48	1	1	LV.4348.01
25573	Hueso - 43 x 48	1	1	LV.4348.02
30742	Blanco - 48 x 64	1	1	LV.4864.01
32744	Hueso - 48 x 64	1	1	LV.4864.02
32746	Hueso - 48 x 79	1	1	LV.4879.02

Código	Características	Inner	Máster	Cód. Prov.
37491	Blanco	1	1	52500025

LAVABO SULTANA II 4 BLANCO ORION



LAVABO TOTTI BLANCO ORION



Código	Características	Inner	Máster	Cód. Prov.
38416	Blanco	1	1	52000022

Código	Características	Inner	Máster	Cód. Prov.
36698	Blanco	1	1	52057021

Código	Características	Inner	Máster	Cód. Prov.
36144	Suspendido	1	1	GB.911GB.35 NEO

LAVABO CERÁMICO RECTANGULAR EMPOTRAR
JAZMÍN CATO



- Azul colonial
- Azul holandesa
- Beige
- Blanco
- Coral
- Gris platino
- Marfil
- Rosa
- Verde
- Verde jade

Código	Características	Inner	Máster	Cód. Prov.
22404	Lavabo Azul colonial	1	1	N/D
22400	Lavabo Azul holandesa	1	1	N/D
23177	Lavabo Beige	1	1	23177
22398	Lavabo Blanco	1	1	N/D
23175	Lavabo Coral	1	1	23175
22401	Lavabo Gris	1	1	N/D
22399	Lavabo Marfil	1	1	N/D
22402	Lavabo Rosa pastel	1	1	N/D
22403	Lavabo Verde	1	1	22403
23174	Lavabo Verde jade	1	1	23174


PEDESTAL CERÁMICO PARA LAVABO
JAZMÍN CATO



- Azul colonial
- Azul holandesa
- Beige
- Blanco
- Coral
- Gris platino
- Marfil
- Rosa
- Verde
- Verde jade

Código	Características	Inner	Máster	Cód. Prov.
22411	Pedestal Azul colonial	1	1	N/D
22407	Pedestal Azul holandesa	1	1	N/D
23181	Pedestal Beige	1	1	23181
22405	Pedestal Blanco	1	1	N/D
23179	Pedestal Coral	1	1	23179
22408	Pedestal Gris	1	1	N/D
22406	Pedestal Marfil	1	1	N/D
22409	Pedestal Rosa	1	1	N/D
22410	Pedestal Verde	1	1	N/D
23178	Pedestal Verde jade	1	1	23178

SOPORTE PARA LAVABO UNIVERSAL DOS AÑOS
PRODUCTO UNIVERSAL



16207

11452

Código	Características	Inner	Máster	Cód. Prov.
16207	Aluminio - 2 uñas	25	25	16207
11452	Aluminio - 3 uñas	100	100	11452

LAVABO ANIA BLANCO
URREA




Código	Características	Inner	Máster	Cód. Prov.
36232	Acero inoxidable			52047021 NEO

LAVABO NEO BLANCO
ORION



Código	Características	Inner	Máster	Cód. Prov.
37492	Blanco	1	1	52501025

CASQUILLO PARA LAVABO EXTENSIÓN
FLEXIMATIC




34219

34220

Código	Características	Inner	Máster	Cód. Prov.
34219	1 1/4" x 15 cm	1	50	2224
34220	1 1/4" x 20 cm	1	50	2222-1

CASQUILLO PARA LAVABO CON EXTENSIÓN DE LATÓN



2466

2467

2468

Código	Características	Inner	Máster	Cód. Prov.
2466	10 cm	100	200	N/D
2467	15 cm	100	200	N/D
2468	20 cm	100	200	N/D

BASE PARA LAVABO
PRODUCTO UNIVERSAL



Código	Características	Inner	Máster	Cód. Prov.
1911	Lámina	50	500	1911

BASE GALVANIZADA PARA LAVABO
RUGO



• Material: Fierro



Código	Características	Inner	Máster	Cód. Prov.
14725	Acabado galvanizado	25	500	SL-1

MEZCLADORA PARA LAVABO DE 4"
DICA



- Con cubierta de acero y manerales de cruceta
- Presión de trabajo: baja
- Cuerpo / material: latón
- Cartucho: cerámico 1/4 de vuelta



Código	Características	Inner	Máster	Cód. Prov.
28227	Acabado cromo	1	24	4039

MEZCLADORA PARA LAVABO DE 4"
DICA



- Con cubierta de acero y manerales cuadrados
- Presión de trabajo: baja
- Cuerpo / material: latón
- Cartucho: cerámico 1/4 de vuelta



Código	Características	Inner	Máster	Cód. Prov.
28226	Acabado cromo	1	24	4038

MEZCLADORA PARA LAVABO DE 4''
DICA

- Con cubierta de acero y manerales de palanca
- Presión de trabajo: baja
- Cuerpo / material: latón
- Cartucho: cerámico 1/4 de vuelta



Código	Características	Inner	Máster	Cód. Prov.
28228	Acabado cromo	1	24	4037



MEZCLADORA PARA LAVABO DE 4''
DICA

- Con cubierta y manerales
- Presión de trabajo: baja
- Cuerpo / material: latón
- Cartucho: cerámico 1/4 de vuelta



Código	Características	Inner	Máster	Cód. Prov.
30074	Acabado cromo	1	1	4048V



MEZCLADORA PARA LAVABO DE 4''
DICA

- Con cubierta y manerales de acrílico
- Presión de trabajo: baja
- Cuerpo / material: latón
- Cartucho: cerámico 1/4 de vuelta



Código	Características	Inner	Máster	Cód. Prov.
9593	Acabado cromo	28	28	4046A



MEZCLADORA PARA LAVABO DE 4''
DICA

- Con manerales de cruceta
- Presión de trabajo: baja
- Cuerpo / material: latón
- Cartucho: cerámico 1/4 de vuelta



Código	Características	Inner	Máster	Cód. Prov.
15059	Acabado cromo	5	5	4041
14937	Acabado cromo-oro	5	5	4041.1



MEZCLADORA PARA LAVABO DE 4'' CON MANERALES
DICA

- Presión de trabajo: baja
- Cuerpo / material: latón
- Cartucho: cerámico 1/4 de vuelta



Código	Características	Inner	Máster	Cód. Prov.
14938	Acabado cromo	3	3	4042



MEZCLADORA PARA LAVABO DE 4''
DICA

- Con cubierta y manerales
- Presión de trabajo: baja
- Cuerpo / material: latón
- Cartucho: cerámico 1/4 de vuelta



Código	Características	Inner	Máster	Cód. Prov.
3849	Acabado cromo	28	56	4046



MEZCLADORA PARA LAVABO DE 4''
DICA

- Con cubierta y manerales de acrílico
- Presión de trabajo: baja
- Cuerpo / material: latón
- Cartucho: cerámico 1/4 de vuelta



Código	Características	Inner	Máster	Cód. Prov.
9592	Acabado cromo	28	56	4048A



MEZCLADORA PARA LAVABO DE 4'' TIPO BAR
DICA

- Con cubierta y manerales
- Presión de trabajo: baja
- Cuerpo / material: latón
- Cartucho: cerámico 1/4 de vuelta



Código	Características	Inner	Máster	Cód. Prov.
16832	Acabado cromo	4	28	4048BAR



MEZCLADORA PARA LAVABO DE 4''
DICA

- Con cubierta y manerales
- Presión de trabajo: baja
- Cuerpo / material: latón
- Cartucho: cerámico 1/4 de vuelta



Código	Características	Inner	Máster	Cód. Prov.
15068	Acabado cromo	5	5	4070
14939	Acabado cromo-oro	5	5	4070.1



MEZCLADORA DE 4'' PARA LAVABO
DICA

- Con cubierta y manerales
- Presión de trabajo: baja
- Cuerpo / material: latón
- Cartucho: cerámico 1/4 de vuelta



Código	Características	Inner	Máster	Cód. Prov.
28787	Acabado acero inoxidable	1	8	4072.9



MEZCLADORA PARA LAVABO DE 4'' CON CUBIERTA
DICA

- Presión de trabajo: baja
- Cuerpo / material: latón
- Cartucho: cerámico 1/4 de vuelta
- Manerales de cruz



Código	Características	Inner	Máster	Cód. Prov.
14935	Acabado cromo	3	3	4061



MEZCLADORA PARA LAVABO DE 4'' CON CUBIERTA Y MANERALES
DICA

- Presión de trabajo: baja
- Cuerpo / material: latón
- Cartucho: cerámico 1/4 de vuelta



Código	Características	Inner	Máster	Cód. Prov.
14936	Acabado cromo	5	5	4062



MEZCLADORA PARA LAVABO DE 4" DICA

- Con cubierta y manerales
- Presión de trabajo: baja
- Cuerpo / material: latón
- Cartucho: cerámico 1/4 de vuelta



MEZCLADORA PARA LAVABO DE TALADROS SEPARADOS DICA

- De 8"-12"
- No incluye desagüe automático, no incluye manerales
- Presión de trabajo: baja
- Cuerpo / material: latón
- Cartucho: cerámico 1/4 de vuelta



MEZCLADORA PARA LAVABO DE TALADROS SEPARADOS DICA

- Incluye manerales
- Presión de trabajo: baja
- Cuerpo / material: latón
- Cartucho: cerámico 1/4 de vuelta



Código	Características	Inner	Máster	Cód. Prov.
34061	Acabado cromo	1	20	4062V

Código	Características	Inner	Máster	Cód. Prov.
16843	Acabado cromo	1	12	4252SA

Código	Características	Inner	Máster	Cód. Prov.
28233	Acabado cromo	1	6	4257

MEZCLADORA PARA LAVABO DE TALADROS SEPARADOS DICA

- Incluye manerales
- Presión de trabajo: baja
- Cuerpo / material: latón
- Cartucho: cerámico 1/4 de vuelta



MEZCLADORA DE 4" PARA LAVABO DICA

- Con manerales de palanca
- Presión de trabajo: baja
- Cuerpo / material: latón
- Cartucho: cerámico 1/4 de vuelta



MEZCLADORA PARA LAVABO DE 4" DICA

- Con cubierta y manerales de palanca
- Presión de trabajo: baja
- Cuerpo / material: latón
- Cartucho: cerámico 1/4 de vuelta



Código	Características	Inner	Máster	Cód. Prov.
31256	Acabado cromo	1	12	4256
28794	Acabado acero inoxidable	1	12	4256.9

Código	Características	Inner	Máster	Cód. Prov.
28786	Acabado cromo	1	12	4063
16839	Acabado acero inoxidable	1	12	4063.9

Código	Características	Inner	Máster	Cód. Prov.
16834	Acabado cromo	1	20	4050
16835	Acabado cromo-oro	1	20	4050.1

MEZCLADORA PARA LAVABO DE 4" CON CUBIERTA Y MANERALES DICA

- Presión de trabajo: baja
- Cuerpo / material: latón
- Cartucho: cerámico 1/4 de vuelta



MEZCLADORA PARA LAVABO DE 4" TIPO BAR DICA

- Con cubierta y manerales
- Presión de trabajo: baja
- Cuerpo / material: latón
- Cartucho: cerámico 1/4 de vuelta



MEZCLADORA PARA LAVABO DE 4" TIPO BAR DICA

- Con cubierta de acero y manerales
- Presión de trabajo: baja
- Cuerpo / material: latón
- Cartucho: cerámico 1/4 de vuelta



Código	Características	Inner	Máster	Cód. Prov.
4348	Acabado cromo	28	56	4048

Código	Características	Inner	Máster	Cód. Prov.
15058	Acabado cromo	1	24	4060

Código	Características	Inner	Máster	Cód. Prov.
28225	Acabado cromo	1	24	4040

MEZCLADORA PARA LAVABO DE 4" TIPO BAR DICA

- Con cubierta y manerales
- Presión de trabajo: baja
- Cuerpo / material: latón
- Cartucho: cerámico 1/4 de vuelta



MEZCLADORA PARA LAVABO DE 4" TIPO BAR DICA

- Con cubierta y manerales de palanca
- Presión de trabajo: baja
- Cuerpo / material: latón
- Cartucho: cerámico 1/4 de vuelta



MEZCLADORA PARA LAVABO MIBER



Código	Características	Inner	Máster	Cód. Prov.
31187	Acabado cromo	1	28	4048BARV

Código	Características	Inner	Máster	Cód. Prov.
16836	Acabado cromo	1	30	4051
16837	Acabado cromo-oro	1	30	4051.1

Código	Características	Inner	Master	Cód. Prov.
39444	4" Bar Cromada	1	1	GB-AQCR

MEZCLADORA PARA LAVABO MIBER



Código	Características	Inner	Master	Cód. Prov.
39442	4" BAR MANERAL DE CRUZETA CROMADA	1	1	GB-AQ101

MEZCLADORA PARA LAVABO MIBER



Código	Características	Inner	Master	Cód. Prov.
39441	4" Bar 1/4 de Vuelta Cromada	1	1	GB-MZ

MEZCLADORA PARA LAVABO 4" MIBER



Código	Características	Inner	Máster	Clave
36372	Para lavabo 4"	1	1	GB AQ300

MEZCLADORA PARA LAVABO 4" MIBER



Código	Características	Inner	Máster	Clave
36374	Para lavabo 4"	1	1	GL-AQ200

MEZCLADORA PARA LAVABO 4" MIBER



Código	Características	Inner	Máster	Clave
36371	Para lavabo 4"	1	1	GB-AQ200

MEZCLADORA PARA LAVABO 4" MIBER



Código	Características	Inner	Máster	Clave
36375	Para lavabo 4"	1	1	GL-AQ300

MEZCLADORA PARA LAVABO 4" MIBER



Código	Características	Inner	Máster	Clave
36373	Para lavabo 4"	1	1	GL-AQCR

MEZCLADORA COMPACTA PARA LAVABO NACOBRE



Código	Características	Inner	Máster	Cód. Prov.
28477	Para lavabo	1	10	4046-14C

MEZCLADORA 4" PARA LAVABO NACOBRE



Código	Características	Inner	Máster	Cód. Prov.
32675	Latón	1	20	C-4046

MEZCLADORA PARA LAVABO DE 4" (10 cm) RUGO



- Espesor 12 micras
- Nariz de latón
- Dispositivo de salida aereador
- Cubierta de latón
- Cuerpo de bronce fundido
- Cierre a 90°
- Cartucho cerámico
- Asiento fijo
- Manerales de palanca
- Alimentación 1/2" NPS



Código	Características	Inner	Máster	Cód. Prov.
29121	Acabado cromo	1	12	24-TM

MEZCLADORA PARA LAVABO DE 4" (10 cm) RUGO



- Espesor 12 micras
- Nariz de bronce fundido
- Dispositivo de salida aereador
- Cubierta de acero inoxidable
- Cuerpo de bronce fundido
- Cierre a 90°
- Cartucho cerámico de latón
- Asiento fijo
- Manerales Minimalistas
- Alimentación 1/2" NPS



Código	Características	Inner	Máster	Cód. Prov.
29110	Acabado cromo	1	12	23-CRM

NORMA MEXICANA
NMX-C-415-ONNCCE-2013

MEZCLADORA PARA LAVABO DE 4" (10 cm) RUGO



- Espesor 12 micras
- Nariz de bronce fundido
- Dispositivo de salida difusor
- Cubierta de acero inoxidable
- Cuerpo de bronce fundido
- Cierre a 90°
- Cartucho cerámico
- Asiento fijo
- Manerales Minimalistas
- Alimentación 1/2" NPS



Código	Características	Inner	Máster	Cód. Prov.
29117	Acabado cromo	1	20	24-IMM

NORMA MEXICANA
NMX-C-415-ONNCCE-2013

MEZCLADORA PARA LAVABO DE 4" (10 cm) RUGO



- Espesor 14 micras
- Nariz tubo de latón
- Dispositivo de salida difusor
- Cubierta de acero inoxidable
- Cuerpo de bronce fundido
- Cierre 1/4 de vuelta o a 90°
- Cartucho cerámico
- Asiento fijo
- Manerales Rhin
- Alimentación 1/2" NPS

NORMA MEXICANA
NMX-C-415-ONNCCCE-2013

Código	Características	Inner	Máster	Cód. Prov.
35007	Acabado cromo	1	1	24-TR

MEZCLADORA PARA LAVABO DE 4" (10 cm) RUGO



- Espesor 12 micras
- Dispositivo de salida difusor
- Cubierta de acero inoxidable
- Cuerpo de bronce fundido
- Cierre gradual
- Cartucho compresión
- Asiento fijo
- Empaque nitrilo
- Manerales Rhin
- Alimentación 1/2" NPS

Código	Características	Inner	Máster	Cód. Prov.
35000	Acabado cromo	1	1	24-QR

MEZCLADORA PARA LAVABO DE 4" (10 cm) RUGO



- Espesor 14 micras
- Nariz tubo de latón
- Dispositivo de salida difusor
- Cubierta de acero inoxidable
- Cuerpo de bronce fundido
- Cierre 1/4 vuelta o a 90°
- Cartucho cerámico
- Asiento fijo
- Manerales Sena
- Alimentación 1/2" NPS

NORMA MEXICANA
NMX-C-415-ONNCCCE-2013

Código	Características	Inner	Máster	Cód. Prov.
35008	Acabado cromo	1	1	24-TS

MEZCLADORA PARA LAVABO 4" (10 cm) RUGO



- Espesor 12 micras
- Nariz de acero inoxidable
- Dispositivo de salida difusor
- Cuerpo de bronce fundido
- Cubierta de acero inoxidable
- Cierre a 90°
- Cartucho cerámico
- Manerales cruzeta chico
- Alimentación 1/2" NPS

NORMA MEXICANA
NMX-C-415-ONNCCCE-2013

Código	Características	Inner	Máster	Cód. Prov.
15120	Acabado cromo	20	20	24-TH

MEZCLADORA PARA LAVABO DE 4" (10 cm) RUGO



- Espesor 12 micras
- Nariz de bronce fundido
- Dispositivo de salida aereador
- Cubierta de acero inoxidable
- Cuerpo de bronce fundido
- Cierre a 90°
- Cartucho de latón cerámico
- Manerales Minimalistas
- Asiento fijo
- Alimentación 1/2" NPS

Código	Características	Inner	Máster	Cód. Prov.
29120	Acabado cromo	1	20	24-RMM

MEZCLADORA PARA LAVABO DE 4" (10 cm) RUGO



- Espesor 12 micras
- Nariz de bronce fundido
- Dispositivo de salida aereador
- Cubierta de acero inoxidable
- Cuerpo de bronce fundido
- Cierre a 90°
- Cartucho metálico cerámico
- Manerales Acuario
- Asiento fijo
- Alimentación 1/2" NPS

NORMA MEXICANA
NMX-C-415-ONNCCCE-2013

Código	Características	Inner	Máster	Cód. Prov.
2898	Acabado cromo	20	20	23-I

MEZCLADORA PARA LAVABO DE 4" (10 cm) RUGO



- Espesor 12 micras
- Nariz de bronce fundido
- Dispositivo de salida difusor
- Cubierta de acero inoxidable
- Cuerpo de bronce fundido
- Cierre a 90°
- Cartucho metálico cerámico
- Manerales Acuario
- Asiento fijo
- Alimentación 1/2" NPS

Código	Características	Inner	Máster	Cód. Prov.
2899	Acabado cromo	5	5	24-I

MEZCLADORA PARA LAVABO DE 4" (10 cm) RUGO



- Espesor 12 micras
- Nariz de latón fundido
- Dispositivo de salida aereador
- Cubierta de acero inoxidable
- Cuerpo de bronce fundido
- Cierre gradual
- Cartucho metálico compresión
- Manerales Acuario
- Asiento fijo
- Alimentación 1/2" NPS

NORMA MEXICANA
NMX-C-415-ONNCCCE-2013

Código	Características	Inner	Máster	Cód. Prov.
3790	Maneral Acuario	5	5	24-K
5392	Maneral Acrílico	5	5	24-KL

MEZCLADORA PARA LAVABO DE 4" (10 cm) RUGO



- Espesor 12 micras
- Dispositivo de salida difusor
- Cubierta de acero inoxidable
- Cuerpo de bronce fundido
- Cierre gradual
- Cartucho de latón compresión
- Manerales metálicos Tauro
- Asiento fijo
- Alimentación 1/2" NPS

NORMA MEXICANA
NMX-C-415-ONNCCCE-2013

Código	Características	Inner	Máster	Cód. Prov.
3051	Acabado cromo	20	40	24-Q

MEZCLADORA MADRID PARA LAVABO 4" (10 cm) RUGO



- Espesor 14-16 micras
- Nariz bronce fundido
- Dispositivo de salida aereador
- Cubierta de latón
- Cuerpo de bronce fundido
- Cierre a 90°
- Cartucho de latón cerámico
- Manerales de latón Holanda
- Asiento fijo
- Alimentación 1/2" NPS
- Desagüe automático de latón

Código	Características	Inner	Máster	Cód. Prov.
23792	Acabado cromo-oro	1	6	23MN

MEZCLADORA MADRID PARA LAVABO 4" (10 cm) RUGO



- Espesor 14-16 micras
- Nariz bronce fundido
- Dispositivo de salida aereador
- Cubierta de latón
- Cuerpo de bronce fundido
- Cierre a 90°
- Cartucho de latón cerámico
- Manerales de latón Capri
- Asiento fijo
- Alimentación 1/2" NPS
- Desagüe automático de latón

Código	Características	Inner	Máster	Cód. Prov.
23782	Acabado cromo	1	6	23-CC

MEZCLADORA PARA LAVABO DE 4" (10 cm) DE MONOBLOCK RUGO



- Espesor 12 micras
- Dispositivo de salida aereador
- Cuerpo de latón
- Cierre a 90°
- Cartucho cerámico
- Manerales metálicos de cruzeta
- Asiento fijo
- Alimentación 1/2" NPS

Código	Características	Inner	Máster	Cód. Prov.
23762	Acabado cromo	1	10	21-CC

MEZCLADORA PARA LAVABO DE 4" (10 cm) RUGO



- Espesor 12 micras
- Dispositivo de salida difusor
- Cuerpo de bronce fundido
- Cubierta de acero inoxidable
- Cierre a 90°
- Cartucho cerámico
- Manerales metálicos de palanca
- Alimentación 1/2" NPS



NORMA MEXICANA
NMX-C-415-ONNCCCE-2013

Código	Características	Inner	Máster	Cód. Prov.
15119	Acabado cromo	20	20	24-TP

MEZCLADORA PARA LAVABO DE 4" (10 cm) RUGO



- Espesor 12 micras
- Nariz de bronce fundido
- Dispositivo de salida aerador
- Cuerpo de bronce fundido
- Cubierta de acero inoxidable
- Cierre a 90°
- Cartucho de latón cerámico
- Asiento fijo
- Manerales metálicos de palanca
- Alimentación 1/2" NPS



NORMA MEXICANA
NMX-C-415-ONNCCCE-2013

Código	Características	Inner	Máster	Cód. Prov.
14723	Acabado cromo	5	5	23-RI

MEZCLADORA PARA LAVABO DE 4" (10 cm) RUGO



- Espesor 12 micras
- Nariz de latón
- Dispositivo de salida aerador
- Cuerpo de bronce fundido
- Cubierta de latón
- Cierre a 90°
- Cartucho cerámico
- Asiento fijo
- Manerales de latón de palanca
- Alimentación 1/2" NPS



NMX - ONNCCCE-2013

Código	Características	Inner	Máster	Cód. Prov.
23809	Acabado satinado	1	20	20-KS

MEZCLADORA PARA LAVABO DE 4" (10 cm) RUGO



- Espesor 12 micras
- Nariz de bronce fundido
- Dispositivo de salida difusor
- Cuerpo de bronce fundido
- Cubierta de acero inoxidable
- Cierre a 90°
- Cartucho cerámico
- Asiento fijo
- Manerales Pirulí blanco
- Alimentación 1/2" NPS



Código	Características	Inner	Máster	Cód. Prov.
23764	Acabado cromo	1	20	23-PR

MEZCLADORA PARA LAVABO DE 4" (10 cm) RUGO



- Espesor 12 micras
- Nariz de bronce fundido
- Dispositivo de salida aerador
- Cuerpo de bronce fundido
- Cubierta de latón
- Cierre a 90°
- Cartucho cerámico
- Asiento fijo
- Manerales metálicos de cruceta
- Alimentación 1/2" NPS



NORMA MEXICANA
NMX-C-415-ONNCCCE-2013

Código	Características	Inner	Máster	Cód. Prov.
15132	Acabado cromo	5	5	20-RCC

MEZCLADORA PARA LAVABO DE 4" (10 cm) RUGO



- Espesor 12 micras
- Nariz de bronce fundido
- Dispositivo de salida aerador
- Cuerpo de bronce fundido
- Cubierta de acero inoxidable
- Cierre a 90°
- Cartucho cerámico
- Asiento fijo
- Manerales metálicos de cruceta
- Alimentación 1/2" NPS



NORMA MEXICANA
NMX-C-415-ONNCCCE-2013

Código	Características	Inner	Máster	Cód. Prov.
23763	Acabado cromo	1	20	23-CRE

MEZCLADORA PARA LAVABO DE 4" (10 cm) RUGO



- Espesor 12 micras
- Dispositivo de salida aerador
- Cuerpo de bronce fundido
- Cubierta de acero inoxidable
- Cierre a 90°
- Cartucho cerámico
- Manerales metálicos Danubio
- Alimentación 1/2" NPS



NORMA MEXICANA
NMX-C-415-ONNCCCE-2013

Código	Características	Inner	Máster	Cód. Prov.
34040	Acabado cromo	1	1	23-RD

MEZCLADORA PARA LAVABO DE 4" (10 cm) RUGO



- Espesor 12 micras
- Nariz tubo de acero inoxidable
- Dispositivo de salida difusor
- Cuerpo de bronce fundido
- Cubierta de acero inoxidable
- Cierre a 90°
- Cartucho cerámico
- Manerales metálicos Danubio
- Alimentación 1/2" NPS



NORMA MEXICANA
NMX-C-415-ONNCCCE-2013

Código	Características	Inner	Máster	Cód. Prov.
34036	Acabado cromo	1	1	24-TD

MEZCLADORA PARA LAVABO DE 4" (10 cm) RUGO



- Espesor 12 micras
- Nariz de bronce fundido
- Dispositivo de salida aerador
- Cuerpo de bronce fundido
- Cubierta de latón
- Cierre a 90°
- Cartucho de latón cerámico
- Asiento fijo
- Manerales metálicos Minimalistas
- Alimentación 1/2" NPS



Código	Características	Inner	Máster	Cód. Prov.
34022	Acabado cromo	1	1	24-VM

MEZCLADORA PARA LAVABO DE 4" (10 cm) RUGO



- Espesor 12 micras
- Dispositivo de salida aerador
- Cuerpo de bronce fundido
- Cubierta de acero inoxidable
- Cierre a 90°
- Cartucho cerámico
- Manerales metálicos Danubio
- Alimentación 1/2" NPS



NORMA MEXICANA
NMX-C-415-ONNCCCE-2013

Código	Características	Inner	Máster	Cód. Prov.
34040	Acabado cromo	1	1	23-RD

MEZCLADORA PARA LAVABO DE 4" (10 cm) RUGO



- Espesor 12 micras
- Nariz tubo de acero inoxidable
- Dispositivo de salida difusor
- Cuerpo de bronce fundido
- Cubierta de acero inoxidable
- Cierre a 90°
- Cartucho cerámico
- Manerales metálicos Danubio
- Alimentación 1/2" NPS



NORMA MEXICANA
NMX-C-415-ONNCCCE-2013

Código	Características	Inner	Máster	Cód. Prov.
34036	Acabado cromo	1	1	24-TD

MEZCLADORA PARA LAVABO DE 4" (10 cm) RUGO



- Espesor 12 micras
- Nariz de bronce fundido
- Dispositivo de salida aerador
- Cuerpo de bronce fundido
- Cubierta de latón
- Cierre a 90°
- Cartucho de latón cerámico
- Asiento fijo
- Manerales metálicos Minimalistas
- Alimentación 1/2" NPS



Código	Características	Inner	Máster	Cód. Prov.
34022	Acabado cromo	1	1	24-VM

MEZCLADORA PARA LAVABO DE 4" (10 cm) RUGO



- Espesor 12 micras
- Nariz tubo de latón
- Dispositivo de salida difusor
- Cuerpo de bronce fundido
- Cubierta de acero inoxidable
- Cierre gradual
- Cartucho compresión
- Asiento fijo
- Manerales metálicos Tauro
- Alimentación 1/2" NPS



NORMA MEXICANA
NMX-C-415-ONNCCE-2013

Código	Características	Inner	Máster	Cód. Prov.
14411	Acabado cromo	20	40	24-CT

MEZCLADORA PARA LAVABO DE 4" (10 cm) RUGO



- Espesor 12 micras
- Nariz tubo de latón
- Dispositivo de salida difusor
- Cuerpo de bronce
- Cubierta de acero inoxidable
- Cierre gradual
- Cartucho compresión
- Asiento fijo
- Manerales Acrílico
- Alimentación 1/2" NPS



Código	Características	Inner	Máster	Cód. Prov.
34327	Acabado cromo	1	20	24-CL

MEZCLADORA PARA LAVABO FONTANERY



- Espesor 12 micras
- Nariz de A.B.S.
- Dispositivo de salida difusor
- Cuerpo de bronce fundido
- Cubierta de A.B.S.
- Cierre a 90°
- Cartucho cerámico
- Asiento fijo
- Manerales A.B.S. de cruceta
- Alimentación 1/2" NPS



NORMA MEXICANA
NMX-C-415-ONNCCE-2013

Código	Características	Inner	Máster	Cód. Prov.
34077	Acabado cromo	1	20	21014

MEZCLADORA PARA LAVABO DE 4" (10 cm) RUGO



- Espesor 12 micras
- Nariz de bronce fundido
- Dispositivo de salida aereador
- Cuerpo de bronce fundido
- Cubierta de A.B.S.
- Cierre a 90°
- Cartucho de latón cerámico
- Asiento fijo
- Manerales A.B.S. de cruceta
- Alimentación 1/2" NPS



NORMA MEXICANA
NMX-C-415-ONNCCE-2013

Código	Características	Inner	Máster	Cód. Prov.
15118	Acabado cromo	20	20	23-IE

MEZCLADORA PARA LAVABO FONTANERY



- Cuerpo de bronce
- Cartucho cerámico de latón



Código	Características	Inner	Máster	Cód. Prov.
34075	Acabado cromo	1	20	21067

MEZCLADORA PARA LAVABO FONTANERY



- Espesor 12 micras
- Nariz de A.B.S.
- Dispositivo de salida aereador
- Cuerpo de bronce fundido
- Cubierta de A.B.S.
- Cierre a 90°
- Cartucho cerámico
- Asiento fijo
- Manerales A.B.S. de cruz
- Alimentación 1/2" NPS



Código	Características	Inner	Máster	Cód. Prov.
34076	Acabado cromo	1	20	21068

MEZCLADORA PARA LAVABO FONTANERY



- Espesor 12 micras
- Nariz de A.B.S.
- Dispositivo de salida difusor
- Cuerpo de A.B.S.
- Cubierta de A.B.S.
- Cierre a 90°
- Cartucho cerámico
- Asiento fijo
- Manerales A.B.S.
- Alimentación 1/2" NPS



Código	Características	Inner	Máster	Cód. Prov.
34080	Acabado cromo	1	20	21003

MEZCLADORA PARA LAVABO DE 4" (10 cm) RUGO



- Espesor 12 micras
- Nariz de latón y cobre
- Dispositivo de salida aereador
- Cuerpo de bronce fundido
- Cubierta metálica
- Cierre a 90°
- Cartucho cerámico
- Asiento fijo
- Manerales Piruli blanco
- Alimentación 1/2" NPS



NORMA MEXICANA
NMX-C-415-ONNCCE-2013

Código	Características	Inner	Máster	Cód. Prov.
15130	Acabado cromo	5	5	20-P

MEZCLADORA PARA LAVABO DE 4" (10 cm) RUGO



- Espesor 12 micras
- Nariz de bronce fundido
- Dispositivo de salida difusor
- Cuerpo de bronce fundido
- Cubierta de acero inoxidable
- Cierre a 90°
- Cartucho de latón cerámico
- Asiento fijo
- Manerales de palanca
- Alimentación 1/2" NPS



Código	Características	Inner	Máster	Cód. Prov.
15122	Acabado cromo	5	5	24-R

MEZCLADORA PARA LAVABO DE 4" (10 cm) RUGO



- Espesor 12 micras
- Nariz tubo de acero inoxidable abatible
- Dispositivo de salida difusor
- Cuerpo de bronce fundido
- Cubierta de acero inoxidable
- Cierre a 90°
- Cartucho cerámico
- Manerales metálicos Tauro
- Alimentación 1/2" NPS



NORMA MEXICANA
NMX-C-415-ONNCCE-2013

Código	Características	Inner	Máster	Cód. Prov.
15117	Acabado cromo	10	10	24-T

MEZCLADORA PARA LAVABO DE A.B.S. FONTANERY



- Espesor 12 micras
- Nariz de A.B.S.
- Dispositivo de salida difusor
- Cuerpo de A.B.S.
- Cubierta de A.B.S.
- Cierre a 90°
- Cartucho Washerless
- Asiento fijo
- Manerales A.B.S.
- Alimentación 1/2" NPS



NORMA MEXICANA
NMX-C-415-ONNCCE-2013

Código	Características	Inner	Máster	Cód. Prov.
29150	Acabado cromo	1	20	21002

MEZCLADORA PARA LAVABO FONTANERY



- Espesor 12 micras
- Nariz tubo de latón
- Dispositivo de salida difusor
- Cuerpo de bronce fundido
- Cubierta de A.B.S.
- Cierre a 90°
- Cartucho cerámico
- Asiento fijo
- Manerales de A.B.S. Tauro
- Alimentación 1/2" NPS



NORMA MEXICANA
NMX-C-415-ONNCCE-2013

Código	Características	Inner	Máster	Cód. Prov.
29152	Acabado cromo	1	20	21021

MEZCLADORA PARA LAVABO FONTANERY



- Espesor 12 micras
- Nariz de acero inoxidable abatible
- Dispositivo de salida difusor
- Cuerpo de bronce fundido
- Cubierta de A.B.S.
- Cierre a 90°
- Cartucho cerámico
- Asiento fijo
- Manerales A.B.S. Tauro
- Alimentación 1/2" NPS



NORMA MEXICANA
NMX-C-415-ONNCCCE-2013

Código	Características	Inner	Máster	Cód. Prov.
29160	Acabado cromo	1	20	21051

MEZCLADORA PARA LAVABO FONTANERY



- Espesor 12 micras
- Nariz de A.B.S.
- Dispositivo de salida aerador
- Cuerpo de bronce fundido
- Cubierta de A.B.S.
- Cierre a 90°
- Cartucho cerámico
- Asiento fijo
- Manerales A.B.S. de cruceta
- Alimentación 1/2" NPS



NORMA MEXICANA
NMX-C-415-ONNCCCE-2013

Código	Características	Inner	Máster	Cód. Prov.
29159	Acabado cromo	1	20	21063

MEZCLADORA PARA LAVABO FONTANERY



- Espesor 12 micras
- Nariz de acero inoxidable abatible
- Dispositivo de salida difusor
- Cuerpo de bronce fundido
- Cubierta de A.B.S.
- Cierre a 90°
- Cartucho cerámico
- Asiento fijo
- Manerales A.B.S. de palanca
- Alimentación 1/2" NPS



NORMA MEXICANA
NMX-C-415-ONNCCCE-2013

Código	Características	Inner	Máster	Cód. Prov.
29161	Acabado cromo	1	20	21052

MEZCLADORA PARA LAVABO FONTANERY



- Espesor 12 micras
- Nariz de A.B.S.
- Dispositivo de salida aerador
- Cuerpo de bronce fundido
- Cubierta de A.B.S.
- Cierre a 90°
- Cartucho cerámico
- Asiento fijo
- Manerales A.B.S. de palanca
- Alimentación 1/2" NPS



NORMA MEXICANA
NMX-C-415-ONNCCCE-2013

Código	Características	Inner	Máster	Cód. Prov.
29158	Acabado cromo	1	20	21062

MEZCLADORA ROMA PARA LAVABO 4" RUGO



- Espesor 14 micras
- Nariz de bronce fundido
- Dispositivo de salida aerador
- Cuerpo de bronce fundido
- Cubierta de latón
- Cierre a 90°
- Cartucho cerámico
- Asiento fijo
- Manerales de latón Capri
- Alimentación 1/2" NPS



Código	Características	Inner	Máster	Cód. Prov.
29107	Acabado cromo-oro	1	12	20-OC
29109	Acabado satin	1	12	20SCC

MEZCLADORA PARA LAVABO DE 10 CM RUGO



- Nariz tubo de latón abatible
- Dispositivo de salida difusor
- Cuerpo de bronce fundido
- Cubierta de A.B.S.
- Cierre a 90°
- Cartucho cerámico
- Asiento fijo
- Manerales de A.B.S. de cruceta
- Alimentación 1/2" NPS



Código	Características	Inner	Máster	Cód. Prov.
18085	Acabado cromo	3	20	21-PH

MEZCLADORA PARA LAVABO DE 20 A 30 CM RUGO



- Espesor 14 micras
- Nariz de bronce fundido
- Cuerpos laterales de bronce fundido
- Dispositivo de salida difusor
- Cierre a 90°
- Cartucho cerámico
- Asiento fijo
- Manerales metálicos cruceta
- Chapetón metálico
- Alimentación 1/2" NPS



Código	Características	Inner	Máster	Cód. Prov.
34326	Acabado cromo	1	10	19-IC

MEZCLADORA DE 4" PARA LAVABO VERMONT URREA



- Altura: 260 mm
- Presión mínima requerida 0.8 kgf/cm²
- Cartucho cerámico 1/4 de vuelta
- Bajo en plomo



Código	Características	Inner	Máster	Cód. Prov.
35107	Acabado cromo	1	1	9297VM

MEZCLADORA DE 4" PARA LAVABO NEO URREA



- Cartucho cerámico 1/4 de vuelta
- Bajo en plomo
- Aireador dirigitible
- Presión mínima requerida 0.4 kgf/cm²



Código	Características	Inner	Máster	Cód. Prov.
32107	Acabado cromo	1	12	9294EO
32108	Acabado acero inoxidable	1	12	9294EO.9

MEZCLADORA PARA LAVABO DE 4" YAZ



- Altura: 137 mm
- Cartucho cerámico 1/4 de vuelta
- Aireador limpia fácil
- Bajo en plomo
- Presión mínima requerida 0.8 kgf/cm²



Código	Características	Inner	Máster	Cód. Prov.
34502	Acabado cromo	1	15	68YZ
34503	Acabado acero inoxidable	1	15	68YZ.9

MEZCLADORA PARA LAVABO DE 4" CON PALANCA LEBARÓN URREA



- Peso: 980 grs
- Cartucho: Cerámico 1/4 de vuelta
- Incluye manerales de palanca Lebarón
- Presión mínima requerida 0.25 kgf/cm²



Código	Características	Inner	Máster	Cód. Prov.
6956	Acabado cromo	1	12	46LB

MEZCLADORA PARA LAVABO DE 4" CON MANERALES QUEEN URREA




Código	Características	Inner	Máster	Cód. Prov.
34522	Acabado cromo	1	12	46QC

MEZCLADORA PARA LAVABO DE 4" URREA



- Peso: 800 grs
- Cartucho: vástago ascendente
- Se vende sin manerales
- Presión mínima requerida 0.4 kgf/cm²



Código	Características	Inner	Máster	Cód. Prov.
1232	Acabado cromo	20	40	46

MEZCLADORA PARA LAVABO DE 4" URREA



- No incluye manerales



Código	Características	Inner	Máster	Cód. Prov.
13606	Acabado cromo	2	12	59

MEZCLADORA PARA LAVABO DE 4" CON PALANCA NIZA URREA



- Material: Latón
- Cartucho: Cerámico 1/4 de vuelta
- Incluye manerales palanca Niza
- Presión mínima requerida 0.25 kgf/cm²



Código	Características	Inner	Máster	Cód. Prov.
13609	Acabado cromo	1	12	50PN

MEZCLADORA PARA LAVABO DE 4" CON PALANCA NIZA URREA



- Aereador que evita la acumulación excesiva de sarro
- Cartucho con disco cerámico de 1/4 de vuelta antigoteo
- Incluye manerales palanca Niza



Código	Características	Inner	Máster	Cód. Prov.
13608	Acabado cromo	1	12	67PN

MEZCLADORA PARA LAVABO 4" URREA



- Peso: 800 grs
- Cartucho: vástago ascendente
- Incluye manerales URREA Queen
- Presión mínima requerida 0.25 kgf/cm²

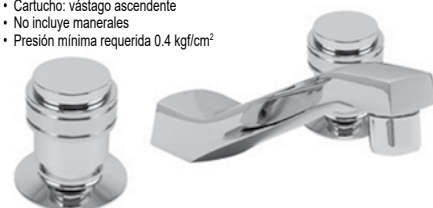


Código	Características	Inner	Máster	Cód. Prov.
32708	Acabado cromo	1	20	46Q
32709	Acabado acero inoxidable	1	20	46Q.9

MEZCLADORA PARA LAVABO DE 4" CON PALANCA NIZA URREA



- Material: latón
- Cartucho: vástago ascendente
- No incluye manerales
- Presión mínima requerida 0.4 kgf/cm²



Código	Características	Inner	Máster	Cód. Prov.
1054	Acabado cromo	1	12	252SA

JUEGO DE LLAVES INDIVIDUALES PARA LAVABO CON MANERALES DICA



- Presión de trabajo: baja
- Cuerpo / material: latón
- Cartucho: vástago ascendente



Código	Características	Inner	Máster	Cód. Prov.
4544	Acabado cromo	24	48	4242

LLAVE INDIVIDUAL DE ABS PARA LAVABO FLEXIMATIC



- Trabaja con alta y baja presión, rosca de 1/2", maneral 1/4 de vuelta
- Fácil instalación, ideal para instalaciones de una toma. No se oxida, es durable y resistente



Código	Características	Inner	Máster	Cód. Prov.
32991	Color blanco	1	72	4429

LLAVE INDIVIDUAL PARA LAVABO RUGO



- Espesor 12 micras
- Cuerpo de bronce fundido
- Cierre compresión
- Asiento fijo
- Manerales metálicos Acuario
- Alimentación 1/2" rosca NPS



Código	Características	Inner	Máster	Cód. Prov.
3050	Acabado cromo	10	10	16-Q

LLAVE INDIVIDUAL PARA LAVABO RUGO



- Cuerpo de bronce
- Nariz de latón
- Dispositivo de salida difusor
- Asiento fijo
- Cierre gradual
- Cartucho compresión
- Maneral Tauro
- Alimentación 1/2" NPS
- Espesor de acabado 12 micras



Código	Características	Inner	Máster	Cód. Prov.
33522	Acabado cromo	1	20	16-R

LLAVE INDIVIDUAL PARA LAVABO RUGO



- Espesor 12 micras
- Cuerpo de bronce fundido
- Cartucho cerámico 90°
- Asiento fijo
- Manerales metálicos Acuario
- Alimentación 1/2" rosca NPS



Código	Características	Inner	Máster	Cód. Prov.
14410	Acabado cromo	15	15	16-B

LLAVE INDIVIDUAL PARA LAVABO RUGO



- Espesor 12 micras
- Cuerpo de bronce fundido
- Cartucho cerámico
- Cierre 90°
- Asiento fijo
- Manerales metálicos Acuario



Código	Características	Inner	Máster	Cód. Prov.
34025	Acabado cromo	1	1	16-RC

JUEGO DE LLAVES PARA LAVABO URREA



- Sin manerales



Código	Características	Inner	Máster	Cód. Prov.
1015	Acabado cromo	10	20	242

LLAVE INDIVIDUAL TEMPORIZADORA PARA LAVABO DICA



- Presión de trabajo: baja
- Cuerpo / material: latón
- Altura: 8.5 cm
- Incluye filtro



Código	Características	Inner	Máster	Cód. Prov.
18102	Acabado cromo	1	24	4210

LLAVE INDIVIDUAL TEMPORIZADORA DE LAVABO MIBER



Código	Características	Inner	Máster	Clave
35360	Individual	1	1	GM-PU

LLAVE INDIVIDUAL PARA LAVABO TEMPORIZADORA RUGO



- Conexión entrada roscada 1/2" NPS
- Dispositivo de salida difusor
- Presión Min 0.5 kgf/cm² Max. 4.0 kgf/cm²
- Ciclos continuos 200,000 ciclos



Código	Características	Inner	Máster	Cód. Prov.
22308	Acabado cromo	1	45	16-T

LLAVE INDIVIDUAL TEMPORIZADORA FONTANERY



- Conexión entrada roscada 1/2" NPS
- Dispositivo de salida difusor



Código	Características	Inner	Máster	Cód. Prov.
23487	Acabado cromo	1	20	20001

LLAVE TEMPORIZADORA PARA LAVAMANOS URREA



Código	Características	Inner	Máster	Cód. Prov.
35999	Acero inoxidable	1	1	9243INOX

KIT CARTUCHO TEMPORIZADOR URREA



- Refacción para 9243INOX



Código	Características	Inner	Máster	Cód. Prov.
39395	Kit cartucho tempo	1	1	R282551

LLAVE TEMPORIZADORA PARA LAVAMANOS CROMO URREA



Código	Características	Inner	Máster	Cód. Prov.
35998	Cromo pulido	1	1	9248

LLAVE DE SENSOR PARA LAVABO RUGO



- Trabaja con corriente 110 Volts y/o 4 baterías "AA"
- Baterías incluidas
- Cuerpo y chapetón de latón
- Dispositivo de salida: aireador
- Cierre y apertura activados con sensor infrarrojo
- Tensión de alimentación: 6V corriente directa
- Fuente de alimentación: regulada con entrada de 110-V corriente alterna a 50 Hz / 60 Hz
- Usa 4 pilas alcalinas "AA"
- Tiempo de respuesta: 1 segundo



Código	Características	Inner	Máster	Cód. Prov.
31970	Acabado cromo	1	1	16-SE

MONOMANDO PARA LAVABO COBRECEL



- De nariz redonda



Código	Características	Inner	Máster	Cód. Prov.
32683	Acabado cromo	1	1	NMLC-6060

MONOMANDO PARA LAVABO COBRECEL



- De nariz recta



Código	Características	Inner	Máster	Cód. Prov.
32684	Acabado cromo	1	1	NMC-6061

MONOMANDO PARA LAVABO COBRECEL



- ABS redondo



Código	Características	Inner	Máster	Cód. Prov.
32685	Acabado cromo	1	1	NMLCP-6064

MONOMANDO PARA LAVABO DICA

- Incluye mangueras, desagüe automático y cubre taladros
- Presión de trabajo: baja
- Cuerpo / material: latón
- Cartucho: cerámico
- Altura: 15.5 cm



MONOMANDO PARA LAVABO DICA

- Incluye mangueras, desagüe automático y cubre taladros
- Presión de trabajo: baja
- Cuerpo / material: latón
- Cartucho: cerámico
- Altura: 35 cm



MONOMANDO PARA LAVABO CROMO DICA



Código	Características	Inner	Máster	Cód. Prov.
16866	Acabado cromo	1	10	4423

Código	Características	Inner	Máster	Cód. Prov.
18839	Acabado acero inoxidable	5	10	4426.9

Código	Características	Inner	Máster	Cód. Prov.
36391	Acero inoxidable	1	1	4433

MONOMANDO PARA LAVABO DICA

- Incluye mangueras
- Presión de trabajo: baja
- Cuerpo / material: latón
- Cartucho: cerámico
- Altura: 16.5 cm



MONOMANDO PARA LAVABO DICA

- Incluye mangueras y cubierta
- Presión de trabajo: baja
- Cuerpo / material: latón
- Cartucho: cerámico
- Altura: 11.4 cm



MONOMANDO PARA LAVABO DICA

- Incluye mangueras, desagüe automático y cubierta
- Presión de trabajo: baja
- Cuerpo / material: latón
- Cartucho: cerámico
- Altura: 16.5 cm



Código	Características	Inner	Máster	Cód. Prov.
28801	Acabado cromo	1	10	4427

Código	Características	Inner	Máster	Cód. Prov.
16851	Acabado cromo	1	12	4420

Código	Características	Inner	Máster	Cód. Prov.
16864	Acabado cromo	1	12	4421
18837	Acabado acero inoxidable	6	12	4421.9

MONOMANDO PARA LAVABO DICA

- Incluye mangueras y cubierta
- Presión de trabajo: baja
- Cuerpo / material: latón
- Cartucho: cerámico
- Altura: 11.8 cm



MEZCLADORA MONOMANDO PARA LAVABO RUGO

- Espesor de cromo 12 micras
- Nariz de latón
- Cuerpo de latón
- Cubierta de latón
- Dispositivo de salida aireador
- Desagüe automático de latón
- Cierre traslación
- Cartucho cerámico
- Ciclos del cartucho 50,000 ciclos (5 años)
- Presión mínima de trabajo 0.5 kg
- Alimentación 10 mm (3/8")



MEZCLADORA MONOMANDO PARA LAVABO RUGO

- Espesor 12 micras
- Nariz de latón
- Dispositivo de salida aireador
- Cuerpo de latón fundido
- Cierre traslación
- Cartucho cerámico
- Maneral metálico
- Alimentación 1/2" NPS



Código	Características	Inner	Máster	Cód. Prov.
16865	Acabado cromo	1	12	4422

Código	Características	Inner	Máster	Cód. Prov.
29108	Acabado cromo	1	10	20-MC

Código	Características	Inner	Máster	Cód. Prov.
29119	Acabado cromo	1	12	24MP

MEZCLADORA MONOMANDO COMPACTA PARA LAVABO RUGO

- Espesor de cromo 14 micras
- Nariz de latón
- Dispositivo de salida aireador
- Cuerpo de latón
- Cierre traslación
- Cartucho cerámico
- Maneral metálico
- Alimentación 1/2" NPS
- Presión mínima de trabajo: 0.5 kg



MEZCLADORA MONOMANDO PARA LAVABO RUGO

- Espesor 14 micras
- Nariz de latón
- Dispositivo de salida aireador
- Cuerpo de latón
- Cubierta de latón
- Cierre traslación
- Cartucho cerámico
- Maneral metálico
- Alimentación 1/2" NPS



MEZCLADORA MONOMANDO TUBULAR ALTO PARA LAVABO RUGO

- Espesor 14 micras
- Dispositivo de salida aireador
- Cuerpo de latón
- Cierre monomando
- Cartucho cerámico
- Asiento fijo
- Maneral de palanca
- Alimentación 1/2" NPS



Código	Características	Inner	Máster	Cód. Prov.
29118	Acabado cromo	1	12	24-MCC

Código	Características	Inner	Máster	Cód. Prov.
29112	Acabado cromo	1	12	23-MQ

Código	Características	Inner	Máster	Cód. Prov.
29114	Acabado cromo	1	10	23-MTL

MEZCLADORA MONOMANDO COMPACTA PARA LAVABO
RUGO



- Espesor de cromo 14 micras
- Nariz de latón
- Dispositivo de salida aireador
- Cubierta de latón
- Cuerpo de latón
- Cierre traslación
- Cartucho cerámico
- Maneral metálico
- Alimentación 1/2" NPS
- Presión mínima de trabajo: 0.5 kg



NORMA MEXICANA
NMX-C-415-ONNCC-2013

Código	Características	Inner	Máster	Cód. Prov.
29111	Acabado cromo	1	10	23MM

MEZCLADORA MONOMANDO PARA FREGADERO AL PISO
RUGO



- Espesor 12 micras
- Nariz tubo de latón
- Dispositivo de salida aireador
- Cuerpo de bronce fundido
- Cubierta de latón
- Cierre traslación
- Cartucho cerámico
- Asiento de latón fijo
- Maneral metálico
- Alimentación 1/2" NPS
- Instalación a un solo barreno



Código	Características	Inner	Máster	Cód. Prov.
29106	Acabado cromo	1	10	105-FM

MEZCLADORA MONOMANDO PARA MONOBLOCK DE FREGADERO AL PISO
RUGO



- Espesor 12 micras
- Nariz de latón abatible
- Dispositivo de salida aireador
- Cuerpo de latón
- Cierre traslación
- Cartucho cerámico
- Maneral metálico
- Alimentación 1/2" NPS



Código	Características	Inner	Máster	Cód. Prov.
29131	Acabado cromo	1	10	7-C

MONOMANDO PARA LAVABO NEO
URREA



- Incluye contra tipo click
- Altura: 149.5 mm
- Presión mínima requerida 0.4 kgf/cm²
- Cartucho cerámico
- Bajo en plomo



Código	Características	Inner	Máster	Cód. Prov.
32109	Acabado cromo	1	4	9420EO
32110	Acabado acero inoxidable	1	4	9420EO.9

MONOMANDO PARA LAVABO NEO
URREA



- Altura: 149.5 mm
- Presión mínima requerida 0.4 kgf/cm²
- Cartucho cerámico
- Bajo en plomo



Código	Características	Inner	Máster	Cód. Prov.
32111	Acabado cromo	1	4	9421EO
32112	Acabado acero inoxidable	1	4	9421EO.9

MONOMANDO PARA LAVABO NEO
URREA



- Incluye contra tipo click
- Altura: 151 mm
- Presión mínima requerida 0.4 kgf/cm²
- Cartucho cerámico
- Aireador dirigible



Código	Características	Inner	Máster	Cód. Prov.
32113	Acabado cromo	1	4	9424EO
32114	Acabado acero inoxidable	1	4	9424EO.9

MONOMANDO PARA LAVABO NEO
URREA



- Altura: 151 mm
- Presión mínima requerida 0.4 kgf/cm²
- Cartucho cerámico
- Bajo en plomo
- Aireador dirigible



Código	Características	Inner	Máster	Cód. Prov.
32115	Acabado cromo	1	4	9425EO
32116	Acabado acero inoxidable	1	4	9425EO.9

MONOMANDO ALTO PARA LAVABO CROMO YAZ
URREA



Código	Características	Inner	Máster	Cód. Prov.
36137	Cromo	1	1	613YZ

MONOMANDO ALTO PARA LAVABO ACERO INOXIDABLE
URREA



Código	Características	Inner	Máster	Cód. Prov.
36138	Acero inoxidable	1	1	3025SB

MONOMANDO ALTO PARA LAVABO CON EXTENSIÓN NIZA
URREA



- Cartucho cerámico
- Aireador limpia fácil
- Incluye cubre taladros
- Presión mínima requerida 0.8 kgf/cm²



Código	Características	Inner	Máster	Cód. Prov.
31259	Acabado cromo	1	10	9417N

MONOMANDO PARA LAVABO YAZ
URREA



- Altura: 138 mm
- Cartucho cerámico
- Aireador limpia fácil
- Bajo en plomo
- Presión mínima requerida 0.8 kgf/cm²



Código	Características	Inner	Máster	Cód. Prov.
34496	Acabado cromo	1	10	610YZ
34497	Acabado acero inoxidable	1	10	610YZ.9

MEZCLADORA PARA LAVABO TIPO BAR FONTANERY



- Espesor 12 micras
- Nariz tubo de latón
- Dispositivo de salida difusor
- Cubierta A.B.S.
- Cuerpo de bronce fundido
- Cartucho cerámico
- Cierre a 90°
- Asiento fijo
- Manerales Tauro
- Alimentación 1/2" NPS



NORMA MEXICANA
NMX-C-415-ONNCC-2013

Código	Características	Inner	Máster	Cód. Prov.
34078	Acabado cromo	1	20	21021

MEZCLADORA PARA BAR DE 4" RUGO



- Espesor 12 micras
- Nariz tubo de latón abatible
- Dispositivo de salida aireador
- Cubierta de latón
- Cuerpo de bronce fundido
- Cartucho cerámico
- Cierre a 90°
- Asiento fijo
- Manerales tipo cruz
- Alimentación 1/2" NPS



NORMA MEXICANA
NMX-C-415-ONNCCCE-2013

Código	Características	Inner	Máster	Cód. Prov.
14414	Acabado cromo	5	5	24-CC

MEZCLADORA PARA BAR DE 4" RUGO



- Espesor 12 micras
- Nariz de acero inoxidable
- Dispositivo de salida aireador
- Cubierta de acero inoxidable
- Cuerpo de bronce fundido
- Cartucho cerámico
- Cierre a 90°
- Manerales Tauro
- Alimentación 1/2" NPS



NORMA MEXICANA
NMX-C-415-ONNCCCE-2013

Código	Características	Inner	Máster	Cód. Prov.
14412	Acabado cromo	5	5	24-IB

MEZCLADORA PARA BAR DE 4" RUGO



- Espesor 14 micras
- Nariz tubo de latón abatible
- Dispositivo de salida aireador
- Cubierta de latón
- Cuerpo de bronce fundido
- Cartucho cerámico
- Cierre a 90°
- Asiento fijo
- Manerales de cruceta
- Alimentación 1/2" NPS



NORMA MEXICANA
NMX-C-415-ONNCCCE-2013

Código	Características	Inner	Máster	Cód. Prov.
14413	Acabado cromo	5	5	24-CRB

MEZCLADORA PARA BAR DE 10 CM RUGO



- Espesor 12 micras
- Nariz de acero inoxidable
- Dispositivo de salida aireador
- Cuerpo de bronce fundido
- Cubierta de acero inoxidable
- Cierre a 90°
- Cartucho cerámico
- Manerales metálicos Sena
- Alimentación 1/2" NPS



NORMA MEXICANA
NMX-C-415-ONNCCCE-2013

Código	Características	Inner	Máster	Cód. Prov.
35006	Acabado cromo	1	1	24-IS

MEZCLADORA PARA BAR DE 10 CM RUGO



- Espesor 14 micras
- Nariz tubo de latón abatible
- Dispositivo de salida aireador
- Cuerpo de bronce fundido
- Cubierta de latón
- Cierre a 90°
- Cartucho cerámico
- Asiento fijo
- Manerales Pirulli blanco
- Alimentación 1/2" NPS



NORMA MEXICANA
NMX-C-415-ONNCCCE-2013

Código	Características	Inner	Máster	Cód. Prov.
5447	Acabado cromo	20	40	24-IP

MEZCLADORA BARI TIPO BAR 4" RUGO



- Espesor 14 micras
- Nariz tubo de latón abatible
- Dispositivo de salida aireador
- Cubierta de latón
- Cuerpo de bronce fundido
- Cartucho cerámico
- Cierre a 90°
- Asiento fijo
- Manerales de palanca
- Alimentación 1/2" NPS



Código	Características	Inner	Máster	Cód. Prov.
29116	Acabado cromo-oro	1	20	24-BO

MEZCLADORA PARA BAR DE 10 CM RUGO



- Espesor 12 micras
- Nariz tubo de acero inoxidable
- Dispositivo de salida aireador
- Cubierta de acero inoxidable
- Cuerpo de bronce fundido
- Cartucho cerámico
- Cierre a 90°
- Asiento fijo
- Manerales de palanca
- Alimentación 1/2" NPS



NORMA MEXICANA
NMX-C-415-ONNCCCE-2013

Código	Características	Inner	Máster	Cód. Prov.
34026	Acabado cromo	1	1	24-ID

MEZCLADORA PARA BAR DE 10 CM RUGO



- Espesor 12 micras
- Nariz tubo de latón abatible
- Dispositivo de salida aireador
- Cubierta de acero inoxidable
- Cuerpo de bronce fundido
- Cartucho cerámico
- Cierre a 90°
- Asiento fijo
- Manerales de palanca
- Alimentación 1/2" NPS



NORMA MEXICANA
NMX-C-415-ONNCCCE-2013

Código	Características	Inner	Máster	Cód. Prov.
34329	Acabado cromo	1	20	24-BP

MEZCLADORA PARA BAR FONTANERY



- Espesor 12 micras
- Nariz de acero inoxidable
- Dispositivo de salida aireador
- Cubierta A.B.S.
- Cuerpo de bronce fundido
- Cartucho cerámico
- Cierre a 90°
- Asiento fijo
- Manerales Minimalista
- Alimentación 1/2" NPS



Código	Características	Inner	Máster	Cód. Prov.
34079	Acabado cromo	1	20	21033

MEZCLADORA MESSINA MAGNUM PARA BAR 4" RUGO



- Espesor 14 micras
- Nariz tubo de latón abatible
- Dispositivo de salida aireador
- Cubierta metálica
- Cuerpo de bronce fundido
- Cartucho cerámico
- Cierre a 90°
- Asiento fijo
- Manerales de palanca
- Alimentación 1/2" NPS



Código	Características	Inner	Máster	Cód. Prov.
15143	Latón cromo	5	5	24-LC

SALIDA PARA TINA CON BOTÓN DICA



Código	Características	Inner	Máster	Cód. Prov.
28803	Acabado cromo	1	30	4520

SALIDA PARA TINA SIN BOTÓN DICA



Código	Características	Inner	Máster	Cód. Prov.
16876	Acabado cromo	1	30	4521

SALIDA PARA TINA DE PARED URREA



- Montaje a pared
- Sin botón desviador



Código	Características	Inner	Máster	Cód. Prov.
31413	Acabado cromo	1	15	424

SALIDA PARA TINA DE PARED URREA



- Montaje a pared
- Con botón desviador
- Presión mínima requerida 0.8 kgf/cm²



Código	Características	Inner	Máster	Cód. Prov.
31399	Acabado cromo	1	15	425

KIT CÉSPOL PARA LAVABO FLEXIBLE ALBATROS



- Acabado tipo cromo
- Fácil instalación
- Ideal para desagües muy desalineados



Código	Características	Inner	Máster	Cód. Prov.
18088	Flexible	1	20	001-9T

KIT CÉSPOL PARA LAVABO FLEXIBLE ALBATROS



- Ideal para desagües desalineados en pared
- Máxima flexibilidad
- La contra tiene aro cromado, pues es la vista de su lavabo
- Cuenta con tubos alimentadores y chupón de descarga



Código	Características	Inner	Máster	Cód. Prov.
18087	Aro cromado	1	20	001-1T

KIT PARA LAVABO VINILO REFORZADO COFLEX



- 1 Trampa para lavabo
- 1 Extensión
- 1 Chupón universal Mod. P-B9030
- 2 Llaves de control para tubería roscada Mod. IP-100
- 2 Conectores flexibles 1/2" X 1/2" X 40 cm Mod. VL-K40
- 1 Contra para lavabo Mod. PH-201
- 1 Cinta selladora
- Instructivo de instalación



Código	Características	Inner	Máster	Cód. Prov.
33560	9 Piezas	1	5	PSV-B001

KIT DE INSTALACIÓN PARA LAVABO DICA



Código	Características	Inner	Máster	Cód. Prov.
33416	Kit	1	26	KILV01

KIT DE INSTALACIÓN PARA MEZCLADORA DE LAVABO RUGO



- 2 Mangueras para lavabo 1/2 x 1/2 x 40
- 2 Llaves de control angular sin tubo y sin tuerca
- 1 Cespól para lavabo de P.V.C. con registro
- 1 Conector para cespól de hule 32 mm (2" x 1 1/4")
- 1 Cinta teflón 1/2 x 260



Código	Características	Inner	Máster	Cód. Prov.
23771	Kit	1	25	KIT-L1

KIT DE ACCESORIOS PARA TANQUE BAJO SISTEMA STD PVC ARX BUY SELL



- Acabado tipo cromo
- Fácil instalación
- Ideal para desagües muy desalineados



Código	Características	Inner	Máster	Clave
37003	PVC	1	20	017-1A

KIT DE ACCESORIOS PARA TANQUE BAJO SISTEMA ESTÁNDAR PVC ALBATROS



Código	Características	Inner	Máster	Clave
35948	Kit de accesorios	1	1	017-1

KIT DE INSTALACIÓN PARA SANITARIO DICA



Código	Características	Inner	Máster	Cód. Prov.
33418	Kit sanitario	1	16	KIWC01

KIT DE ACCESORIOS PARA TANQUE BAJO SISTEMA ESTÁNDAR DICA



- Material: Polipropileno
- Válvula de admisión: polipropileno
- Válvula de descarga: polipropileno
- Palanca: polipropileno



Código	Características	Inner	Máster	Cód. Prov.
15372	PVC	20	40	K4056P
34440	PVC	1	32	KE.4056P

KIT DE ACCESORIOS PARA TANQUE BAJO SISTEMA DUO DICA



Código	Características	Inner	Máster	Cód. Prov.
18549	PVC	1	16	KD4056P

KIT DE ACCESORIOS PARA TANQUE BAJO SISTEMA ZERO FUGAS FLEXIMATIC



- Materiales: Polipropileno, ABS, polietileno, PVC flexible, hule de EPDM



Código	Características	Inner	Máster	Cód. Prov.
32994	PVC	1	18	2723

KIT DE ACCESORIOS PARA TANQUE BAJO SISTEMA ESTÁNDAR FLEXIMATIC



- Materiales: Polipropileno, ABS, polietileno, PVC flexible, hule de EPDM



Código	Características	Inner	Máster	Cód. Prov.
32993	PVC	1	35	2702

KIT DE ACCESORIOS PARA TANQUE BAJO SISTEMA ZERO FUGAS FLEXIMATIC



Código	Características	Inner	Máster	Cód. Prov.
2134	PVC	35	70	2134

KIT DE ACCESORIOS PARA TANQUE BAJO SISTEMA DUO MIBER



Código	Características	Inner	Máster	Clave
36343	Sistema Duo	1	1	VWC-K100

KIT DE ACCESORIOS PARA TANQUE BAJO SISTEMA ESTÁNDAR MIBER



Código	Características	Inner	Máster	Clave
36344	Estándar	1	1	KW-05

KIT DE ACCESORIOS PARA TANQUE BAJO SISTEMA ESTÁNDAR PRODUCTO UNIVERSAL



Código	Características	Inner	Máster	Cód. Prov.
1422	PVC	50	50	N/D

JUEGO DE ACCESORIOS COMPLETO PARA W.C. RUGO



- Servicio de llenado y descarga de W.C.
- Válvula de entrada PC
- Altura total 22.8 cm (9")
- Nivel crítico de llenado 17.5 cm (6 3/4")
- Long. de manguera 30 cm (11 7/8")
- % Refil 10-12 %
- Tiempo de llenado: no más de 3 min. en mínima y máxima



Código	Características	Inner	Máster	Cód. Prov.
23800	Plástico	1	16	72-P

KIT DE ACCESORIOS PARA TANQUE BAJO SISTEMA ESTÁNDAR RUGO



- Válvula de entrada de bronce
- Altura total 22.8 cm (9")
- Nivel crítico de llenado 17.5 cm (6 3/4")
- Longitud de manguera 27.5 cm (10 7/8")
- Tuerca 7/8" 2 orejas plásticas
- Válvula de descarga de bronce
- Pera perfecta P.V.C.
- Empaque cónico 2" P.V.C.
- Tuerca bronce 2" tipo hexagonal
- Torque de trabajo 160 N-m



Código	Características	Inner	Máster	Cód. Prov.
14432	Bronce	10	20	72

KIT DE FIJACIÓN Y SELLADO PARA TANQUE BAJO RUGO



- 1 Llave de control angular sin tubo y sin tuerca
- 1 Manguera para sanitario 1/2 x 7/8 x 35
- 1 Cuello de cera con guía de plástico
- 2 Pijas para W.C.
- 1 Cinta teflón 1/2 x 260



Código	Características	Inner	Máster	Cód. Prov.
14426	Para W.C.	5	5	KIT-W1

KIT DE ACCESORIOS PARA TANQUE BAJO SISTEMA ESTÁNDAR URREA



- Servicio W.O.G.
- 100 lbs/pulg²-7Kg/cm²
- 180°F-82°C
- Cuenta con sistema anti-sifón
- Sapo de descarga con sistema ahorrador de agua
- Palanca cromada
- Tornillos de galvanizado



Código	Características	Inner	Máster	Cód. Prov.
15375	PVC	18	36	K0506P

GOSNES PARA ASIENTO WC PRODUCTO UNIVERSAL



Código	Características	Inner	Master	Cód. Prov.
2084	Juego de Plástico	100	100	N/D

PIJA FIJADORA PARA WC FIERRO PRODUCTO UNIVERSAL



Código	Características	Inner	Master	Cód. Prov.
1901	Juego	50	100	1901

PIJA PARA ASIENTO DE SANITARIO
RUGO



BOLSA C/1 JUEGO DE PIJA FIJADORA PARA WC CON TAQUETES
FIERRO



BOLSA C/1 JUEGO DE PIJA PARA W.C. DE COBRE CON TAQUETES



Código	Características	Inner	Master	Cód. Prov.
14726	Por Pieza	100	200	62

Código	Características	Inner	Master	Cód. Prov.
40020	Para WC	1	1	N/D

Código	Características	Inner	Master	Cód. Prov.
40021	Bolsa con 1 juego	1	1	N/D

TORNILLO PARA ACOPLAR SANITARIO
PRODUCTO UNIVERSAL



1773



TORNILLO PARA MANERAL ACUARIO
RUGO



33863

34325



CONTRA PARA TANQUE BAJO
COFLEX



Código	Características	Inner	Master	Cód. Prov.
1773	Juego	50	100	1773
1778	Juego	100	100	TPASP

Código	Características	Inner	Master	Cód. Prov.
33863	5/32" x 5/16"	1	1	RE-03
34325	5/32" x 3/4"	1	100	RE-01

Código	Características	Inner	Master	Cód. Prov.
36124	76 mm 3"	1	1	P-B6031

CONTRA PARA TANQUE BAJO
DICA

• Presión de trabajo: baja



CONTRA PARA TANQUE BAJO CON SAPO
DICA



CONTRA PARA TANQUE BAJO CON FLEXI SAPO
FLEXIMATIC

• Materiales 100% de primera
• Sello perfecto y ultraflexible
• Garantizado contra fugas



Código	Características	Inner	Master	Cód. Prov.
4335	Cuerpo material de bronce	20	40	4006.13

Código	Características	Inner	Master	Cód. Prov.
15376	Polipropileno	40	60	4006P

Código	Características	Inner	Master	Cód. Prov.
32996	Fácil y rápida instalación	1	70	2715

CONTRA PARA TANQUE BAJO
RUGO

• Conexión entrada: rosca exterior 7/8" NPS
• Material: Bronce ASTM B-584-SA
• Empaque nitrilo
• Sello celcon a nitrilo
• Presión 85.33 lbs/pulg² - 6 kg/cm²



CONTRA PARA TANQUE BAJO
URREA

• Servicio Agua: 100 lbs/pulg² - 7kg/cm² 180°F - 82°C
• En conformidad con la norma NOM-002-EDIF-1994



VÁLVULA DE DESCARGA DE 2" PARA SANITARIO
COFLEX



Código	Características	Inner	Master	Cód. Prov.
529	Descarga de agua	25	50	52

Código	Características	Inner	Master	Cód. Prov.
532	Tanque bajo	25	50	06.13

Código	Características	Inner	Master	Cód. Prov.
36115	Para sanitario 1 pieza	1	1	P-B6022

VÁLVULA AJUSTABLE DE LLENADO PARA SANITARIO
COFLEX



Código	Características	Inner	Máster	Cód. Prov.
36113	Para sanitario	1	1	P-B3011

VÁLVULA AJUSTABLE DE LLENADO UNIVERSAL PARA SANITARIO
COFLEX



Código	Características	Inner	Máster	Cód. Prov.
36114	Universal	1	1	P-B3080

VÁLVULA PARA TANQUE BAJO SIN FLOTADOR
DICA



Código	Características	Inner	Máster	Cód. Prov.
7044	Sin flotador	30	30	3017

VÁLVULA PARA TANQUE BAJO CON FLOTADOR 1/2" 13 mm
DICA



Código	Características	Inner	Máster	Cód. Prov.
15373	Polipropileno	40	60	4005P.13

VÁLVULA PARA TANQUE BAJO SIN FLOTADOR
FLEXIMATIC



Código	Características	Inner	Máster	Cód. Prov.
32995	Sin flotador	1	60	2716

VÁLVULA PARA TANQUE BAJO SIN FLOTADOR
NACOBRE




Código	Características	Inner	Máster	Cód. Prov.
1006	Bronce	15	30	VTS

VÁLVULA PARA TANQUE BAJO SIN FLOTADOR
PRODUCTO UNIVERSAL



Código	Características	Inner	Máster	Cód. Prov.
1116	PVC	50	50	N/D

VÁLVULA PARA TANQUE BAJO SIN FLOTADOR
RUGO



- Conexión entrada: rosca exterior 7/8" NPS
- Material: Bronce ASTM B-584-SA
- Embolo celcon
- Empaque nitrilo
- Sello celcon a nitrilo
- Presión 85.33 lbs/pulg² - 6 kg/cm²



Código	Características	Inner	Máster	Cód. Prov.
2832	Nivel de llenado	25	50	50

VÁLVULA PARA FLOTADOR
RUGO



• Línea clásica



Código	Características	Inner	Máster	Cód. Prov.
23795	13 mm 1/2"	10	150	93
23796	19 mm 3/4"	1	150	93

VÁLVULA PARA TANQUE BAJO SIN FLOTADOR
URREA



- Servicio Agua: 100 lbs/pulg²-7kg/cm² 180°F - 82°C
- Asiento de bronce, en conformidad con la norma NOM-002-EDIF-1994



Código	Características	Inner	Máster	Cód. Prov.
1007	Bronce	40	60	05N.13

VÁLVULA PARA TANQUE BAJO CON FLOTADOR 1/2" 13 mm
URREA



- Servicio agua: 100 lbs/plug² - 7 kg/cm² 180°F - 82°C
- La válvula de llenado más silenciosa, resistente a todo tipo de químicos y pastillas para la limpieza del W.C.
- Los empaques en Chlorazone ofrecen la seguridad de cero fugas
- Material resistente, cuenta con sistema anti-sifón, flotador interno



Código	Características	Inner	Máster	Cód. Prov.
15374	PVC	20	20	05PP.13

DESAGÜE PARA TINA CON CUBIERTA DE ACERO INOXIDABLE
MIBER



Código	Características	Inner	Máster	Cód. Prov.
35345	Acero inoxidable	1	1	DE-TINA

PERA PERFECTA PARA W.C. RUGO



Código	Características	Inner	Máster	Cód. Prov.
16419	Material de hule	20	20	55

SAPO PARA W.C. COFLEX



- Resistente al agua dura o con exceso de cloro
- Para válvulas de descarga con o sin soportes laterales
- Sello obturador
- Cuerpo transparente



Código	Características	Inner	Máster	Cód. Prov.
17805	Transparente	25	50	P-B6025T

SAPO PARA W.C. COFLEX



- Resistente al agua dura o con exceso de cloro
- Para válvulas de descarga con o sin soportes laterales
- Sello obturador



Código	Características	Inner	Máster	Cód. Prov.
17804	Azul	25	50	P-B6025

SAPO PARA WC PVC AZUL DE 3" COFLEX



Código	Características	Inner	Máster	Cód. Prov.
36125	Azul 3"	1	1	P-B6036

SAPO PARA W.C. DE P.V.C. EDO MEX



Código	Características	Inner	Máster	Cód. Prov.
17517	Blanco	200	400	17517

SAPO PARA W.C. FLEXIMATIC



Código	Características	Inner	Máster	Cód. Prov.
32997	PVC	1	200	2406

SAPO PARA W.C. DE HULE ECONÓMICO PRODUCTO UNIVERSAL



Código	Características	Inner	Máster	Cód. Prov.
1428	Negro	100	100	N/D

SAPO PARA W.C. RUGO



- Material de hule
- Cadena de hule



Código	Características	Inner	Máster	Cód. Prov.
23808	Negro	1	300	55-P

SAPO CON CADENA PARA W.C. RUGO



- Material de hule
- Cadena de acero inoxidable



Código	Características	Inner	Máster	Cód. Prov.
22281	Negro	1	200	55-I

MANGUERA PARA REGADERA DE TELÉFONO DICA



- Doble espiral
- Estirable
- Medida: 1.5 m
- Tuercas: latón



Código	Características	Inner	Máster	Cód. Prov.
33996	Acabado acero inoxidable	1	20	3000MT

FLEXICO PARA REGADERA DE TELÉFONO RUGO



- Cuerpo de acero inoxidable
- Medida: 1/2" 13 mm



Código	Características	Inner	Máster	Cód. Prov.
22278	Acabado cromo	1	1	RI-49

OBTURADOR PARA REGADERA DICA



Código	Características	Inner	Máster	Cód. Prov.
28816	Acabado cromo	1	200	OBT.01

CONTROL PARA REGADERA DE TELÉFONO
MIBER



CONTROL PARA REGADERA DE TELÉFONO
RUGO



- Cuerpo A. B. S.
- Medida 1/2" 13 mm



BRAZO CURVO PARA REGADERA CON CHAPETÓN REDONDO
RUGO



- Brazo tubo de hierro
- Chapetón de acero inoxidable
- Diámetro de tubo 1/2"
- Espesor 12 micras
- Conexión entrada rosca exterior 1/2" NPT
- Conexión salida rosca exterior 1/2" NPT



Código	Características	Inner	Máster	Clave
36357	Regadera	1	1	AR-DF

Código	Características	Inner	Máster	Cód. Prov.
22277	Acabado cromo	1	1	RI-29

Código	Características	Inner	Máster	Cód. Prov.
18082	Acabado cromo	1	100	45-B

BRAZO Y CHAPETÓN PARA REGADERA
RUGO



- Brazo tubo de latón
- Chapetón de latón
- Diámetro de tubo 1/2"
- Espesor 14 micras
- Conexión entrada rosca exterior 1/2" NPT
- Conexión salida rosca exterior 1/2" NPT

BRAZO LARGO DE FIERRO CON CHAPETÓN REDONDO PARA REGADERA
RUGO



- Brazo tubo de hierro
- Chapetón de acero inoxidable
- Diámetro de tubo 1/2"
- Longitud 39 cm
- Espesor 12 micras
- Conexión entrada rosca exterior 1/2" NPT
- Conexión salida rosca exterior 1/2" NPT



BRAZO DE LATÓN PARA REGADERA
RUGO



- Brazo tubo de latón
- Chapetón acero inoxidable
- Diámetro de tubo 1/2"
- Espesor 12 micras
- Conexión entrada rosca exterior 1/2" NPT
- Conexión salida rosca exterior 1/2" NPT



Código	Características	Inner	Máster	Cód. Prov.
23786	Acabado cromo-oro	1	100	45-LC

Código	Características	Inner	Máster	Cód. Prov.
14508	Acabado cromo	10	20	45-BF

Código	Características	Inner	Máster	Cód. Prov.
29105	Acabado cromo	1	4	45

BRAZO REDONDO LARGO DE LATÓN PARA REGADERA CON CHAPETÓN
RUGO



- Acabado cromo
- Chapetón acero inoxidable
- Diámetro de tubo 1/2"
- Longitud 39 cm
- Espesor 12 micras
- Conexión entrada rosca exterior 1/2" NPT
- Conexión salida rosca exterior 1/2" NPT



BRAZO RECTO PARA REGADERA
RUGO



- Fabricado de hierro cromado y chapetón de acero inoxidable
- Con cople de latón para regadera eléctrica
- Longitud 37 cm
- Diámetro de tubo 1/2"
- Espesor 12 micras
- Conexión entrada rosca exterior 1/2" NPT
- Conexión salida rosca interior 1/2" NPT



BRAZO PARA REGADERA A PARED TUBULAR CON CHAPETÓN DE CROMO
URREA



- Material de latón
- Incluye chapetón

Código	Características	Inner	Máster	Cód. Prov.
29130	Brazo tubo de latón	1	30	45-BR
33083	Brazo tubo de hierro	1	20	45-BRF

Código	Características	Inner	Máster	Cód. Prov.
22288	Acabado cromo	1	80	45-R

Código	Características	Inner	Máster	Cód. Prov.
34495	10 cm	1	1	2311
34493	30 cm	1	1	2312
34492	40 cm	1	1	2303

BRAZO RECTO PARA REGADERA ELÉCTRICA SIN CHAPETÓN
TONDER



JUEGO DE LLAVES DE EMPOTRAR SOLDABLE
DICA



- Cuerpo / material: bronce
- Cartucho: cerámico 1/4 de vuelta



JUEGO DE LLAVES DE EMPOTRAR PARA REGADERA
DICA



- No incluye manerales
- Cuerpo / material: bronce
- Cartucho: vástago ascendente



Código	Características	Inner	Máster	Cód. Prov.
6647	Acabado cromo	12	12	N/D

Código	Características	Inner	Máster	Cód. Prov.
35110	Sin manerales	1	1	4052SMCC

Código	Características	Inner	Máster	Cód. Prov.
13641	Soldables	36	72	4652SM

JUEGO DE LLAVES DE EMPOTRAR ROSCABLES

DICA

- Cuerpo / material: bronce
- Cartucho: cerámico 1/4 de vuelta



ENSAMBLE PARA REGADERA PARA EMPOTRAR PARA SOLDAR

DICA

- Con manerales
- Con chapetones
- Cuerpo / material: bronce
- Cartucho: 1/4 de vuelta



JUEGO DE LLAVES DE EMPOTRAR SOLDABLES

DICA

- Cuerpo / material: bronce
- Cartucho: 1/4 de vuelta



Código	Características	Inner	Máster	Cód. Prov.
31076	Sin manerales	1	30	4052SM

Código	Características	Inner	Máster	Cód. Prov.
15070	Acabado cromo	10	10	4652CC

Código	Características	Inner	Máster	Cód. Prov.
32710	Con manerales y chapetón	1	24	4052CC

JUEGO DE LLAVES DE EMPOTRAR PARA REGADERA

DICA

- No incluye manerales
- Cuerpo / material: bronce
- Cartucho: cerámico 1/4 de vuelta



JUEGO DE LLAVES DE EMPOTRAR PARA REGADERA

DICA

- Incluye manerales y chapetón
- Roscables
- Cuerpo / material: bronce
- Cartucho: vástago ascendente



JUEGO DE LLAVES DE EMPOTRAR PARA REGADERA

DICA

- Incluye manerales de acrílico y chapetón
- Cuerpo / material: bronce
- Cartucho: vástago ascendente



Código	Características	Inner	Máster	Cód. Prov.
15071	Soldables	36	36	4652SMCC

Código	Características	Inner	Máster	Cód. Prov.
4327	Acabado cromo	20	40	4052

Código	Características	Inner	Máster	Cód. Prov.
9591	Soldables	24	24	4652A

JUEGO DE LLAVES DE EMPOTRAR PARA REGADERA

DICA

- Incluye manerales de acabado cromo y chapetón
- Cuerpo / material: bronce
- Cartucho: vástago ascendente



JUEGO DE LLAVES DE EMPOTRAR INDIVIDUAL PARA REGADERA ROSCABLE

MIBER



JUEGO DE LLAVES DE EMPOTRAR INDIVIDUAL PARA REGADERA SOLDABLE

MIBER



Código	Características	Inner	Máster	Cód. Prov.
3848	Soldables	24	48	4652

Código	Características	Inner	Master	Cód. Prov.
39453	Cuerpo de bronce			GE-RAQ

Código	Características	Inner	Master	Cód. Prov.
39452	Cuerpo de bronce			GE-SAQ

JUEGO DE LLAVES PARA REGADERA DE EMPOTRAR FONTANERY

HECHO EN MÉXICO



- Conexión entrada CARI 1/2" (13 mm)
- Conexión salida CARI 1/2" (13 mm)
- Material de cuerpo: bronce ASTM B-584-SA
- Con cartucho cerámico de latón
- Cierre a 90°
- Manerales de palanca



JUEGO DE LLAVES DE EMPOTRAR PARA REGADERA RUGO

HECHO EN MÉXICO



- Conexión entrada soldable 1/2" (13 mm)
- Conexión salida soldable 1/2" (13 mm)
- Material de cuerpo: bronce ASTM B-584-SA
- Sello nitrilo a bronce
- Cierre gradual
- Manerales acrílicos



JUEGO DE LLAVES INDIVIDUALES DE EMPOTRAR PARA REGADERA RUGO

HECHO EN MÉXICO



- Conexión entrada soldable 1/2"
- Conexión salida soldable 1/2"
- Material de cuerpo: bronce ASTM B-584-SA
- Cartucho cerámico
- Cierre a 90°
- Manerales de cruzeta



Código	Características	Inner	Máster	Cód. Prov.
29146	Roscable	1	20	30002
29147	Soldable	1	20	30502

Código	Características	Inner	Máster	Cód. Prov.
5389	Soldables	20	20	41-QL

Código	Características	Inner	Máster	Cód. Prov.
14731	Soldables	20	20	41-CR

JUEGO DE LLAVES DE EMPOTRAR PARA REGADERA RUGO



- Conexión entrada soldable 1/2" (13 mm)
- Conexión salida soldable 1/2" (13 mm)
- Material de cuerpo: bronce ASTM B-584-SA
- Cartucho cerámico
- Cierre a 90°
- Manerales Pirulil blanco



Código	Características	Inner	Máster	Cód. Prov.
14730	Soldables	20	20	41-P

JUEGO DE LLAVES INDIVIDUAL PARA REGADERA DE EMPOTRAR FONTANERY



- Conexión entrada CARI 1/2" (13 mm)
- Conexión salida CARI 1/2" (13 mm)
- Material de cuerpo: bronce ASTM B-584-SA
- Con cartucho cerámico de latón
- Cierre a 90°
- Manerales Tauro



NORMA MEXICANA
NMX-C-415-ONNCCE-1999

Código	Características	Inner	Máster	Cód. Prov.
25323	Cuerpo de bronce	1	1	30001

JUEGO DE LLAVES DE EMPOTRAR PARA REGADERA INDIVIDUAL RUGO



- Conexión entrada soldable 1/2" (13 mm)
- Conexión salida 1/2" (13 mm)
- Material de cuerpo: bronce ASTM B-584-SA
- Con cartucho cerámico
- Cierre a 90°
- Manerales Acuario



NORMA MEXICANA
NMX-C-415-ONNCCE-2013

Código	Características	Inner	Máster	Cód. Prov.
14729	Soldables	20	20	39-IC

JUEGO DE LLAVES DE EMPOTRAR PARA REGADERA RUGO



- Conexión entrada soldable 1/2" (13 mm)
- Conexión salida 1/2" (13 mm)
- Material de cuerpo: bronce ASTM B-584-SA
- Sello nitrilo a bronce
- Cierre gradual



Código	Características	Inner	Máster	Cód. Prov.
2704	Soldables	20	40	41-Q

JUEGO DE LLAVES INDIVIDUALES DE EMPOTRAR PARA REGADERA RUGO



- Conexión entrada CARI 1/2" (13 mm)
- Conexión salida CARI 1/2" (13 mm)
- Material de cuerpo: bronce ASTM B-584-SA
- Cartucho cerámico
- Cierre a 90°
- Manerales Acuario



NORMA MEXICANA
NMX-C-415-ONNCCE-2013

Código	Características	Inner	Máster	Cód. Prov.
16425	Roscables	24	24	38-IC

JUEGO DE LLAVES INDIVIDUALES DE EMPOTRAR PARA REGADERA RUGO



- Conexión entrada CARI 1/2" (13 mm)
- Conexión salida CARI 1/2" (13 mm)
- Material de cuerpo: bronce ASTM B-584-SA
- Sello nitrilo a bronce
- Cierre gradual
- Manerales Tauro



NORMA MEXICANA
NMX-C-415-ONNCCE-2013

Código	Características	Inner	Máster	Cód. Prov.
23773	Roscables	1	20	38-I

JUEGO DE LLAVES INDIVIDUALES DE EMPOTRAR PARA REGADERA FONTANERY



- Conexión entrada soldable 1/2" (13 mm)
- Conexión salida 1/2" (13 mm)
- Material de cuerpo: bronce ASTM B-584-SA
- Cartucho cerámico
- Cierre 90°
- Manerales Tauro



NORMA MEXICANA
NMX-C-415-ONNCCE-1999

Código	Características	Inner	Máster	Cód. Prov.
23504	Soldables	1	20	30501

JUEGO DE CHAPETONES PARA LLAVES DE EMPOTRAR RUGO



- Maneral metálico
- Espesor de cromo 12 micras



Código	Características	Inner	Máster	Cód. Prov.
14732	Acabado cromo	3	3	RE-15

JUEGO DE LLAVES DE EMPOTRAR PARA REGADERA URREA



- No incluye manerales



Código	Características	Inner	Máster	Cód. Prov.
17429	Roscables	1	30	52

JUEGO DE LLAVES DE EMPOTRAR PARA REGADERA URREA



- Sin manerales
- 1/4 vuelta



Código	Características	Inner	Máster	Cód. Prov.
15013	Soldables	5	5	9652

JUEGO DE LLAVES DE EMPOTRAR PARA REGADERA URREA



- Sin manerales



Código	Características	Inner	Máster	Cód. Prov.
1010	Soldables	45	90	652

JUEGO DE LLAVES DE EMPOTRAR PARA REGADERA URREA



- Cartucho vástago ascendente
- Incluye manerales con chapetón "Urrea Queen"



Código	Características	Inner	Máster	Cód. Prov.
34523	Roscable	1	30	52QG

JUEGO DE LLAVES DE EMPOTRAR PARA REGADERA URREA

- Con manerales acabado cromo



URREA

MEZCLADORA DE EMPOTRAR PARA REGADERA Y TINA URREA

- Cartucho cerámico 1/4 de vuelta



URREA

MEZCLADORA DE EMPOTRAR PARA REGADERA Y TINA "TRIPLEX" URREA

- Cartucho cerámico 1/4 de vuelta reversible



URREA

Código	Características	Inner	Máster	Cód. Prov.
34524	Soldables	1	30	652QG

Código	Características	Inner	Máster	Cód. Prov.
6998	No incluye manerales	5	5	462

Código	Características	Inner	Máster	Cód. Prov.
6999	No incluye manerales	1	15	482

MONOMANDO DE EMPOTRAR PARA REGADERA DICA

- Presión de trabajo: baja
- Cuerpo / material: latón
- Cartucho: cerámico



Dica verde
Norma Mexicana NOM-010-COINAGUA-2000

MONOMANDO DE EMPOTRAR PARA REGADERA DICA

- Presión de trabajo: baja
- Cuerpo / material: latón
- Cartucho: cerámico



Dica verde
Norma Mexicana NOM-010-COINAGUA-2000

MONOMANDO DE EMPOTRAR PARA REGADERA DICA

- Presión de trabajo: baja
- Cuerpo / material: latón
- Cartucho: cerámico



Dica verde
Norma Mexicana NOM-010-COINAGUA-2000

Código	Características	Inner	Máster	Cód. Prov.
28237	Acabado cromo	1	12	4476
28511	Acabado acero inoxidable	1	40	4476.9

Código	Características	Inner	Máster	Cód. Prov.
28236	Acabado cromo	1	12	4475

Código	Características	Inner	Máster	Cód. Prov.
33571	Acabado acero inoxidable	1	12	4474.9

MONOMANDO DE EMPOTRAR PARA REGADERA DICA

- Presión de trabajo: baja
- Cuerpo / material: latón
- Cartucho: cerámico



Dica verde
Norma Mexicana NOM-010-COINAGUA-2000

MONOMANDO DE EMPOTRAR PARA REGADERA DICA

- Presión de trabajo: baja
- Cuerpo / material: latón
- Cartucho: cerámico



MONOMANDO DE EMPOTRAR PARA REGADERA DICA

- Presión de trabajo: baja
- Cuerpo / material: latón
- Cartucho: cerámico



Código	Características	Inner	Máster	Cód. Prov.
30009	Acabado cromo	1	4	4475TS

Código	Características	Inner	Máster	Cód. Prov.
16868	Acabado cromo	1	12	4471

Código	Características	Inner	Máster	Cód. Prov.
16869	Acabado cromo	1	12	4472

MONOMANDO DE EMPOTRAR PARA REGADERA DICA

- Presión de trabajo: baja
- Cuerpo / material: latón
- Cartucho: cerámico



Dica verde
Norma Mexicana NOM-010-COINAGUA-2000

MONOMANDO DE EMPOTRAR PARA REGADERA O TINA NEO URREA

- Presión mínima requerida 1 kgf/cm²
- Cartucho progresivo
- Con botón desviador



URREA

MONOMANDO DE EMPOTRAR PARA REGADERA O TINA CON DESVIADOR NEO URREA

- Presión mínima requerida 1 kgf/cm²
- Cartucho progresivo
- Botón desviador



URREA

Código	Características	Inner	Máster	Cód. Prov.
18844	Acabado acero inoxidable	12	24	4473.9

Código	Características	Inner	Máster	Cód. Prov.
32117	Acabado cromo	1	5	9461EO
32118	Acabado acero inoxidable	1	5	9461EO.9

Código	Características	Inner	Máster	Cód. Prov.
32121	Acabado cromo	1	5	9463EO
32122	Acabado acero inoxidable	1	5	9463EO.9

MONOMANDO DE EMPOTRAR PARA REGADERA O TINA NEO URREA

- Presión mínima requerida: 0.4 kgf/cm²
- Cartucho progresivo



Código	Características	Inner	Máster	Cód. Prov.
32123	Acabado cromo	1	5	9464EO
32124	Acabado acero inoxidable	1	5	9464EO.9

URREA MONOMANDO DE EMPOTRAR PARA REGADERA O TINA YAZ URREA

- Presión mínima requerida 1 kgf/cm²
- Cartucho progresivo
- Bajo en plomo



Código	Características	Inner	Máster	Cód. Prov.
34506	Acabado cromo	1	12	683YZ
34507	Acabado acero inoxidable	1	12	683YZ.9

URREA MONOMANDO DE EMPOTRAR PARA REGADERA O TINA YAZ URREA

- Presión mínima requerida 1 kgf/cm²
- Cartucho progresivo
- Bajo en plomo
- Con botón desviador



Código	Características	Inner	Máster	Cód. Prov.
34500	Acabado cromo	1	12	682YZ
34501	Acabado acero inoxidable	1	12	682YZ.9

REGADERA CON BRAZO Y CHAPETÓN EN BLÍSTER DICA

- Presión de trabajo: baja
- Cuerpo / material: regadera ABS, brazo de hierro



REGADERA CON SISTEMA LIMPIA FÁCIL CON BRAZO Y CHAPETÓN DICA

- Presión de trabajo: baja
- Cuerpo / material: regadera ABS, brazo de hierro



Código	Características	Inner	Máster	Cód. Prov.
34481	Acabado cromo	5	40	4506BL

REGADERA CON SISTEMA LIMPIA FÁCIL CON BRAZO Y CHAPETÓN DICA

- Presión de trabajo: baja
- Cuerpo / material: regadera ABS, brazo de hierro



Código	Características	Inner	Máster	Cód. Prov.
34475	Acabado cromo	5	40	4508BL

REGADERA CON SISTEMA LIMPIA FÁCIL CON BRAZO Y CHAPETÓN DICA

- Presión de trabajo: baja
- Cuerpo / material: regadera ABS, brazo de hierro



REGADERA CUADRADA CON SISTEMA LIMPIA FÁCIL CON BRAZO Y CHAPETÓN DICA

- Presión de trabajo: baja
- Cuerpo / material: regadera acero inoxidable, brazo de latón
- Largo: 15 cm



REGADERA CON SISTEMA LIMPIA FÁCIL CON BRAZO Y CHAPETÓN DICA

- Presión de trabajo: baja
- Cuerpo / material: regadera ABS, brazo de hierro



Código	Características	Inner	Máster	Cód. Prov.
34478	Acabado cromo	5	40	4509BL
25903	Acabado cromo	1	1	4513B
34479	Acabado cromo	5	40	4529BL

REGADERA CON BRAZO Y CHAPETÓN DICA

- Presión de trabajo: baja
- Cuerpo / material: regadera ABS



REGADERA DE TELÉFONO CON SISTEMA LIMPIA FÁCIL DICA

- Presión de trabajo: baja
- Cuerpo / material: ABS
- No incluye manguera
- Presentación en blister



Código	Características	Inner	Máster	Cód. Prov.
34482	Acabado cromo	5	40	3011T

REGADERA DE TELÉFONO CON SISTEMA LIMPIA FÁCIL DICA

- Presión de trabajo: baja
- Cuerpo / material: ABS
- No incluye manguera
- Presentación en blister



Código	Características	Inner	Máster	Cód. Prov.
34483	Acabado cromo	5	20	3012T

REGADERA DE TELÉFONO CON SISTEMA LIMPIA FÁCIL
DICA



- Presión de trabajo: baja
- Cuerpo / material: ABS
- No incluye manguera
- Presentación en blister



REGADERA DE TELÉFONO CON SISTEMA LIMPIA FÁCIL
DICA



- Presión de trabajo: baja
- Cuerpo / material: ABS
- No incluye manguera
- Presentación en blister



REGADERA CON BRAZO Y CHAPETÓN
DICA



- Presión de trabajo: baja
- Cuerpo / material: ABS, brazo de hierro



Código	Características	Inner	Máster	Cód. Prov.
34484	Acabado cromo	5	20	3013T

Código	Características	Inner	Máster	Cód. Prov.
34486	Acabado cromo	5	20	3010T

Código	Características	Inner	Máster	Cód. Prov.
4974	Acabado cromo	20	40	3003B

REGADERA DE TELÉFONO CON DESVIADOR
DICA



- Presión de trabajo: baja
- Cuerpo / material: plástico



REGADERA DE TELÉFONO CON SISTEMA LIMPIA FÁCIL
DICA



- Presión de trabajo: baja
- Cuerpo / material: ABS
- No incluye manguera
- Presentación en blister



REGADERA DE TELÉFONO CON BARRA CON SISTEMA LIMPIA FÁCIL
DICA



- Presión de trabajo: baja
- Cuerpo / material: acero



Código	Características	Inner	Máster	Cód. Prov.
4545	Acabado cromo	10	10	3007C

Código	Características	Inner	Máster	Cód. Prov.
34485	Acabado cromo	5	20	3009T

Código	Características	Inner	Máster	Cód. Prov.
16831	Acabado cromo	1	20	3008BM

REGADERA CON BRAZO Y CHAPETÓN
DICA



- Presión de trabajo: baja
- Cuerpo / material: regadera ABS, brazo de hierro



REGADERA CON BRAZO Y CHAPETÓN
DICA



- Presión de trabajo: baja



REGADERA CON BRAZO Y CHAPETÓN
DICA



- Presión de trabajo: baja



Código	Características	Inner	Máster	Cód. Prov.
1559	Acabado cromo	20	40	4500B

Código	Características	Inner	Máster	Cód. Prov.
3851	Acabado cromo	50	100	4501B

Código	Características	Inner	Máster	Cód. Prov.
3202	Acabado cromo	50	100	4504B

REGADERA CON BRAZO Y CHAPETÓN DE HIERRO
DICA



- Con sistema limpia fácil
- Presión de trabajo: baja
- Cuerpo / material: regadera ABS, brazo de hierro



REGADERA ECOLÓGICA CON BRAZO Y CHAPETÓN DE HIERRO
DICA



- Con sistema limpia fácil
- Presión de trabajo: baja
- Cuerpo / material: regadera ABS, brazo de hierro



REGADERA CON BRAZO Y CHAPETÓN DE HIERRO
DICA



- Con sistema limpia fácil
- Presión de trabajo: baja
- Cuerpo / material: regadera ABS, brazo de hierro



Código	Características	Inner	Máster	Cód. Prov.
14958	Acabado cromo	10	20	4506B

Código	Características	Inner	Máster	Cód. Prov.
30075	Acabado cromo	1	1	4506BV

Código	Características	Inner	Máster	Cód. Prov.
14959	Acabado cromo	10	20	4507B

REGADERA CON BRAZO Y CHAPETÓN

DICA



- Con sistema limpia fácil
- Presión de trabajo: baja
- Cuerpo / material: regadera ABS, brazo de hierro




REGADERA CON BRAZO Y CHAPETÓN

DICA



- Con sistema limpia fácil
- Presión de trabajo: baja
- Cuerpo / material: regadera ABS, brazo de hierro



REGADERA CON BRAZO Y CHAPETÓN

DICA



- Con sistema limpia fácil
- Presión de trabajo: baja
- Cuerpo / material: regadera ABS, brazo de hierro



Código	Características	Inner	Máster	Cód. Prov.
16872	Acabado cromo	1	50	4508B

Código	Características	Inner	Máster	Cód. Prov.
16872	Acabado cromo	1	50	4508B

Código	Características	Inner	Máster	Cód. Prov.
16873	Acabado cromo	2	50	4509B

REGADERA CON BRAZO Y CHAPETÓN

DICA



- Con sistema limpia fácil
- Presión de trabajo: baja
- Cuerpo / material: regadera ABS, brazo de hierro




REGADERA CON BRAZO Y CHAPETÓN

DICA



- Con sistema limpia fácil
- Presión de trabajo: baja
- Cuerpo / material: regadera ABS, brazo



REGADERA CON BRAZO Y CHAPETÓN

DICA



- Presión de trabajo: media
- Cuerpo / material: latón



Código	Características	Inner	Máster	Cód. Prov.
16872	Acabado cromo	1	50	4508B

Código	Características	Inner	Máster	Cód. Prov.
16873	Acabado cromo	2	50	4509B

Código	Características	Inner	Máster	Cód. Prov.
16871	Acabado cromo	1	40	4510B
16874	Acabado cromo-oro	1	40	4510B.1
18842	Acabado acero inoxidable	25	50	4510B.9

REGADERA ECOLÓGICA CON BRAZO Y CHAPETÓN

DICA



- Presión de trabajo: baja



REGADERA REDONDA CON BRAZO Y CHAPETÓN

DICA



- Presión de trabajo: baja
- Cuerpo / material: latón
- Diámetro: 18 cm



REGADERA CON SISTEMA LIMPIA FÁCIL

DICA



- Con brazo y chapetón
- Presión de trabajo: baja
- Cuerpo / material: regadera ABS, brazo de hierro



Código	Características	Inner	Máster	Cód. Prov.
31188	Acabado cromo	1	1	4501BV

Código	Características	Inner	Máster	Cód. Prov.
33410	Acabado cromo	1	12	4515B

Código	Características	Inner	Máster	Cód. Prov.
33995	Acabado cromo	5	40	4519BL

REGADERA DICA CON BRAZO Y CHAPETÓN CROMO EN BLISTER

DICA



REGADERA DE PLATO

DICA



REGADERA DE PLATO

DICA



Código	Características	Inner	Máster	Cód. Prov.
36392	Cromo	1	1	4501BL

Código	Características	Inner	Máster	Cód. Prov.
39431	6" REDONDA S/ BRAZO Y CHAP	1	30	4536R
39433	8" REDONDA S/ BRAZO Y CHAP	1	20	4538R
39428	6" REDONDA ABS	1	20	4532BL

Código	Características	Inner	Máster	Cód. Prov.
39430	6" CUADRADA S/ BRAZO Y CHAP	1	30	4536C
39432	8" CUADRADA S/ BRAZO Y CHAP	1	20	4538C
39429	8" CUADRADA ABS	1	20	4531BL

REGADERA NACOBRE



REGADERA DE BRONCE OCHAVADA
PRODUCTO UNIVERSAL



REGADERA DE BRONCE OLIMPICA
PRODUCTO UNIVERSAL



• Media presión



Código	Características	Inner	Máster	Cód. Prov.
32679	Acabado cromo	1	50	C-4509

Código	Características	Inner	Máster	Cód. Prov.
3328	Bronce	10	10	FUNDIDORARML

Código	Características	Inner	Máster	Cód. Prov.
1568	Bronce	10	10	FUNDIDORARML

REGADERA CUADRADA 8" x 8"
DINASTY



REGADERA FLORENCIA
2 1/4" (57 mm) Ø
RUGO



REGADERA DE LATÓN VENECIA
1" (25 mm) Ø
RUGO



- Material de regadera A.B.S.
- Diámetro 8"
- Espesor 14 micras
- Conexión rosca interior 1/2" NPT
- Presión de trabajo: Baja (200 g a 1 kgf/cm²)

- Regadera metálica
- Diámetro 2 1/4"
- Brazo metálico
- Chapetón de acero inoxidable
- Espesor 12 micras
- Conexión rosca interior 1/2" NPT

- Botón que regula o cierra el suministro de agua de la regadera
- Material de regadera: latón
- Espesor 12 micras
- Conexión rosca interior 1/2" NPT
- Presión de trabajo: Alta (3,0 a 6,0 kgf/cm²)



NOM-008-CONAGUA-1998



Código	Características	Inner	Máster	Cód. Prov.
29071	Acabado cromo	1	4	405

Código	Características	Inner	Máster	Cód. Prov.
2900	Acabado cromo	50	100	44-F

Código	Características	Inner	Máster	Cód. Prov.
29129	Acabado cromo	1	200	44V

REGADERA DUBLIN DE LATÓN
3 7/8" Ø
RUGO



REGADERA FLORIDA
6" (15 cm) Ø
RUGO



REGADERA GALES REGULABLE
DE LATÓN 2 1/4" Ø
RUGO



- Material de regadera: latón
- Espesor 16 micras
- Conexión rosca interior 1/2" NPT
- Presión de trabajo: Baja (3,0 a 6,0 kgf/cm²)

- Material de regadera: A.B.S.
- Brazo y chapetón de A.B.S.
- Espesor 12 micras
- Conexión rosca interior 1/2" NPT

- Material de regadera: latón
- Brazo y chapetón de A.B.S.
- Espesor 16 micras
- Conexión rosca interior 1/2" NPT
- Presión de trabajo: Media (1,0 a 3,0 kgf/cm²)



Código	Características	Inner	Máster	Cód. Prov.
23775	Acabado cromo	1	50	44-CA

Código	Características	Inner	Máster	Cód. Prov.
23777	Acabado cromo	1	12	44-WG

Código	Características	Inner	Máster	Cód. Prov.
23779	Acabado cromo-oro	1	50	44-L

REGADERA GALES DE LATÓN
2 1/4" Ø
RUGO



REGADERA GALES DE LATÓN
2 3/4" Ø
RUGO



REGADERA GALES DE LATÓN
2 1/4" Ø
RUGO



- Material de regadera: latón
- Espesor 16 micras
- Conexión rosca interior 1/2" NPT
- Presión de trabajo: Media (1,0 a 3,0 kgf/cm²)

- Material de regadera: latón
- Espesor 16 micras
- Conexión rosca interior 1/2" NPT
- Presión de trabajo: Media (1,0 a 3,0 kgf/cm²)

- Material de regadera: latón
- Brazo de latón
- Chapetón de acero inoxidable
- Espesor 14 micras
- Conexión rosca interior 1/2" NPT
- Presión de trabajo: Media (1,0 a 3,0 kgf/cm²)



Código	Características	Inner	Máster	Cód. Prov.
23780	Acabado cromo	1	50	44-LC

Código	Características	Inner	Máster	Cód. Prov.
29126	Acabado cromo-oro	1	25	44-O

Código	Características	Inner	Máster	Cód. Prov.
29128	Acabado satinado	1	40	44-SL

REGADERA GALES DE LATÓN 1 3/4" (44 mm) Ø RUGO



- Material de regadera: latón
- Espesor 12 micras
- Conexión rosca interior 1/2" NPT
- Presión de trabajo: Media (1,0 a 3,0 kgf/cm²)



Código	Características	Inner	Máster	Cód. Prov.
29127	Acabado cromo	1	100	44-A

REGADERA GÉNOVA 2 3/4" (70 mm) Ø RUGO



- Material de regadera: metal
- Brazo metálico
- Chapetón de acero inoxidable
- Espesor 12 micras
- Conexión rosca exterior 1/2" NPT



Código	Características	Inner	Máster	Cód. Prov.
6422	Acabado cromo	50	100	44-G

REGADERA GÉNOVA 2 3/4" Ø RUGO



- Material de regadera: latón
- Espesor 16 micras
- Conexión rosca interior 1/2" NPT
- Presión de trabajo: Media (1,0 a 3,0 kgf/cm²)



Código	Características	Inner	Máster	Cód. Prov.
14505	Acabado cromo-oro	10	20	44-GO

REGADERA GRECIA CUADRADA 8" x 8" (200 mm x 200 mm) RUGO



- Material de regadera: A.B.S.
- Espesor 12 micras
- Conexión rosca 1/2" NPT

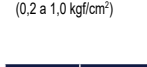


Código	Características	Inner	Máster	Cód. Prov.
29125	Acabado cromo	1	12	44-GP

REGADERA IRLANDA DE LATÓN 3" Ø RUGO



- Material de regadera: latón
- Espesor 16 micras
- Conexión rosca interior 1/2" NPT
- Presión de trabajo: Baja (0,2 a 1,0 kgf/cm²)



Código	Características	Inner	Máster	Cód. Prov.
23803	Acabado cromo	1	40	44-IC
23804	Acabado cromo-oro	1	40	44-IO

REGADERA NÁPOLES 3 1/2" (89 mm) Ø RUGO



- Material de regadera: metal
- Chapetón de acero inoxidable
- Espesor 12 micras
- Conexión rosca exterior 1/2" NPT



Código	Características	Inner	Máster	Cód. Prov.
5387	Acabado cromo	50	100	44-N

REGADERA PARÍS REDONDA 8" (200 mm) Ø RUGO



- Material de regadera: A.B.S.
- Espesor 12 micras
- Conexión rosca 1/2" NPT



Código	Características	Inner	Máster	Cód. Prov.
29124	Acabado cromo	1	12	44-GA

REGADERA ÁMSTERDAM REDONDA 6" (150 mm) Ø ANTISARRO RUGO



- Material de regadera: A.B.S.
- Espesor 12 micras
- Conexión rosca 1/2" NPT




Código	Características	Inner	Máster	Cód. Prov.
34035	Acabado cromo	1	1	44-AM

REGADERA HIROSHIMA REDONDA 8" (200 mm) Ø SISTEMA ANTISARRO RUGO



- Material de regadera: A.B.S.
- Espesor de cromo 12 micras
- Conexión rosca 1/2" NPT



Código	Características	Inner	Máster	Cód. Prov.
34033	Acabado cromo	1	1	44-HC

REGADERA MILANO 3 1/8" (80 mm) Ø RUGO



- Material de regadera: metal
- Brazo metálico
- Chapetón de acero inoxidable
- Espesor de cromo 12 micras
- Alimentación 1/2" NPT



Código	Características	Inner	Máster	Cód. Prov.
3053	Acabado cromo	50	100	44-M

REGADERA ROMA 2 3/4" (70 mm) Ø RUGO



- Material de regadera: metal
- Brazo metálico
- Chapetón de acero inoxidable
- Espesor 12 micras
- Conexión rosca exterior 1/2" NPT



Código	Características	Inner	Máster	Cód. Prov.
5388	Acabado cromo	50	100	44-R

REGADERA ARTIC SIN BRAZO 3 1/4" (83 mm) Ø RUGO



- Material de regadera: A.B.S.
- Espesor 12 micras
- Conexión rosca interior 1/2" NPT
- Presión de trabajo: Baja (0,2 a 1,0 kgf/cm²)



Código	Características	Inner	Máster	Cód. Prov.
14509	Acabado cromo	10	20	44-AR

REGADERA ITALIA
1 1/2" (38 mm) Ø



- Material de regadera: A.B.S.
- Brazo metálico
- Chapetón de acero inoxidable
- Espesor 12 micras
- Conexión rosca exterior 1/2" NPT



Código	Características	Inner	Máster	Cód. Prov.
15177	Acabado cromo	50	50	44-IB

REGADERA PACIFIC
CON 5 FUNCIONES
3 1/4" (83 mm) Ø



- Sin brazo
- Trabaja con hidroneumático
- 5 tipos de cortina
- Material de regadera: A.B.S.
- Espesor 12 micras
- Conexión rosca interior 1/2" NPT
- Presión de trabajo: Media (1,0 a 3,0 kgf/cm²)



Código	Características	Inner	Máster	Cód. Prov.
15183	Acabado cromo	125	125	44-PC

REGADERA CARIBE
SIN BRAZO
2 3/4" (70 mm) Ø



- Material de regadera: A.B.S.
- Espesor 12 micras
- Conexión rosca interior 1/2" NPT
- Presión de trabajo: Baja (0,2 a 1,0 kgf/cm²)



Código	Características	Inner	Máster	Cód. Prov.
15178	Acabado blanco	125	250	44-CB

REGADERA CARIBE
2 3/4" (70 mm) Ø



- Material de regadera: A.B.S.
- Espesor 12 micras
- Conexión rosca interior 1/2" NPT
- Presión de trabajo: Baja (0,2 a 1,0 kgf/cm²)



Código	Características	Inner	Máster	Cód. Prov.
14429	Acabado cromo	125	250	44-CC

REGADERA DE TELÉFONO
ATLANTIC 2 3/4" (70 mm) Ø



- Material de regadera: A.B.S.
- 3 tipos de cortina de agua
- Material de regadera manual A.B.S.
- Material de desviador A.B.S.
- Manguera flexible interior E.P.D.M.
- Manguera flexible exterior de acero inoxidable
- Base de regadera manual de A.B.S.
- Espesor 12 micras
- Conexión rosca 1/2" NPT



Código	Características	Inner	Máster	Cód. Prov.
7616	Acabado cromo	10	20	44-TA

REGADERA DE TELÉFONO
2 3/4" (70 mm) Ø



- Material de regadera: A.B.S.
- Sistema antisarro
- Material de regadera manual A.B.S.
- Material de desviador A.B.S.
- Manguera flexible interior E.P.D.M.
- Manguera flexible exterior de acero inoxidable
- Base de regadera manual de A.B.S.
- Espesor 12 micras
- Conexión rosca 1/2" NPT



Código	Características	Inner	Máster	Cód. Prov.
5449	Acabado cromo	10	10	44-T

REGADERA DE TELÉFONO
PACIFIC 3 1/4" (82 mm) Ø



- Sin brazo
- Con 5 tipos de cortina de agua
- Trabaja con hidroneumático
- Material de regadera A.B.S.
- Material de regadera manual A.B.S.
- Material de desviador A.B.S.
- Manguera flexible interior E.P.D.M.
- Manguera flexible exterior de acero inoxidable
- Espesor 12 micras
- Conexión rosca 1/2" NPT



Código	Características	Inner	Máster	Cód. Prov.
7615	Acabado cromo	10	10	44-TPC

REGADERA DE LATÓN
VENECIA 1" (25 mm) Ø



- Botón que regula o cierra el suministro de agua de la regadera
- Material de regadera: latón
- Espesor de cromo 12 micras
- Conexión rosca interior 1/2" NPT
- Presión de trabajo: Alta (3,0 a 6,0 kgf/cm²)



Código	Características	Inner	Máster	Cód. Prov.
15179	Acabado cromo	20	20	44-V

REGADERA CON BRAZO
Y CHAPETÓN A PARED



- Forma: redonda
- Material: Brazo: latón
- Regadera: ABS
- Limpia fácil
- Presión mínima requerida: 0,4 kgf/cm²

Código	Características	Inner	Máster	Cód. Prov.
32105	Acabado cromo	1	12	2260B
32106	Acabado acero inoxidable	1	12	2260B.9


REGADERA CON BRAZO
Y CHAPETÓN A PARED



- Forma: redonda
- Material: Brazo: latón
- Regadera: ABS
- Limpia fácil
- Presión mínima requerida 0,4 kgf/cm²

Código	Características	Inner	Máster	Cód. Prov.
34340	Acabado cromo	1	10	2095B

REGADERA DE PLATO
CUADRADA SIN BRAZO



- Presión mínima requerida 0,4 kgf/cm²
- Dimensiones: 27,9 cm x 27,9 cm
- Forma: Cuadrada
- 1 haz de lluvia
- Material: ABS
- Limpia fácil

Código	Características	Inner	Máster	Cód. Prov.
34490	Acabado cromo	1	6	2214

REGADERA SIN BRAZO
Y SIN FUNCIONES



- Presión mínima requerida 1 kgf/cm²
- Diámetro: 9,5 cm
- Forma: Redonda
- 1 haz de lluvia
- Material: ABS
- Limpia fácil

Código	Características	Inner	Máster	Cód. Prov.
34494	Acabado cromo	1	30	3023

REGADERA DE PLATO REDONDA SIN BRAZO URREA

URREA

- Presión mínima requerida 0.4 kgf/cm²
- Diámetro: 26 cm
- Forma: Redonda
- Material: ABS y acero inoxidable T304 ultra-resistente a la corrosión y magnetismo, libre de plomo
- Limpia fácil



Código	Características	Inner	Máster	Cód. Prov.
34491	Acabado cromo	1	6	2212

REGADERA CON BRAZO Y CHAPETÓN PUNTO URREA

URREA

- Diámetro: 55 mm
- Forma: redonda
- 1 haz de lluvia
- Material: latón
- Limpia fácil
- Baja en plomo
- Presión mínima requerida 3 kgf/cm²



Código	Características	Inner	Máster	Cód. Prov.
13596	Acabado cromo	1	30	2094B

REGADERA CON BRAZO Y CHAPETÓN URREA

URREA

- Diámetro: 70.5 mm
- Forma: redonda
- 1 haz de lluvia
- Material: latón
- Bajo consumo de agua
- Presión mínima requerida 0.2 kgf/cm²



Código	Características	Inner	Máster	Cód. Prov.
7066	Acabado cromo	5	30	294B

REGADERA CON BRAZO Y CHAPETÓN URREA

URREA



Código	Características	Inner	Máster	Cód. Prov.
1561	Acabado cromo	20	40	295B

REGADERA CON BRAZO Y CHAPETÓN URREA

URREA



Código	Características	Inner	Máster	Cód. Prov.
1563	Acabado cromo	20	40	3001B

REGADERA CON BRAZO Y CHAPETÓN A LA PARED URREA

URREA

- Forma: redonda
- 1 haz de lluvia
- Material: latón
- Limpia fácil
- Presión mínima requerida 1 kgf/cm²



Código	Características	Inner	Máster	Cód. Prov.
17538	Acabado cromo	1	30	296B

REGADERA CON BRAZO Y CHAPETÓN URREA

URREA



Código	Características	Inner	Máster	Cód. Prov.
1560	Acabado cromo	30	60	3002B

REGADERA CON BRAZO Y CHAPETÓN URREA

URREA



Código	Características	Inner	Máster	Cód. Prov.
1569	Acabado cromo	30	60	298B

REGADERA ELÉCTRICA MAXI DUCHA

LORENZETTI



Código	Características	Inner	Máster	Cód. Prov.
28209	127V - 3850W 60Hz	1	21	28209

REGADERA ELÉCTRICA MAXI DUCHA 4T

LORENZETTI

MAXI A 110



Código	Características	Inner	Máster	Cód. Prov.
33485	Azul	1	22	33485

REGADERA ELÉCTRICA MAXI DUCHA 4T

LORENZETTI

MAXI A 110



Código	Características	Inner	Máster	Cód. Prov.
33484	Gris	1	22	33484

REGADERA ELECTRICA DICA

Dica



Código	Características	Inner	Máster	Cód. Prov.
39414	De 3 temperaturas			4530EL

**REGADERA ELÉCTRICA
CRYSTAL
TONDER**



Código	Características	Inner	Máster	Cód. Prov.
18359	Acabado transparente	1	12	N/D

**REGADERA ELÉCTRICA
OLIMPIA
TONDER**



Código	Características	Inner	Máster	Cód. Prov.
2064	Acabado cromo	1	4	2064

**REGADERA ELÉCTRICA
OMEGA
TONDER**



Código	Características	Inner	Máster	Cód. Prov.
1566	Acabado cromo	1	2	N/D

**REGADERA
ELÉCTRICA
VERSÁTIL
TONDER**



Código	Características	Inner	Máster	Cód. Prov.
2967	Acabado cromo	1	4	N/D

**RESISTENCIA
ELÉCTRICA
DE RESORTE
PARA REGADERA**



• Nicromel importado



Código	Características	Inner	Máster	Cód. Prov.
15722	N/D	50	100	15722

**RESISTENCIA
ELÉCTRICA
DE RESORTE
PARA REGADERA**

TONDER

• No incluye base



Código	Características	Inner	Máster	Cód. Prov.
6477	N/D	10	10	N/D

**RESISTENCIA
PARA REGADERA
LORENZETTI
MAXI A 110**



Código	Características	Inner	Máster	Cód. Prov.
28211	N/D	1	50	28211

**INODORO CERÁMICO
CORTO
JAZMÍN CATO**



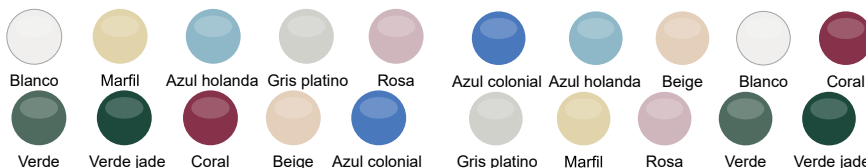
**TANQUE BAJO
CERÁMICO
JAZMÍN CATO**



**MINGITORIO SECO
URREA**



Código	Características	Inner	Máster	Cód. Prov.
37199	99mm 4"	1	1	KMS2535



Código	Características	Inner	Máster	Cód. Prov.
22381	Blanco	1	1	N/D
22382	Marfil	1	1	N/D
22383	Azul holandá	1	1	23173
22384	Gris	1	1	N/D
22385	Rosa	1	1	23171
22386	Verde	1	1	N/D
23166	Verde jade	1	1	N/D
23167	Coral	1	1	N/D
23169	Beige	1	1	JAZMIN
23335	Azul colonial	1	1	23170

Código	Características	Inner	Máster	Cód. Prov.
22397	Azul colonial	1	1	N/D
22393	Azul holandá	1	1	N/D
23173	Beige	1	1	23173
22391	Blanco	1	1	N/D
23171	Coral	1	1	23171
22394	Gris	1	1	N/D
22392	Marfil	1	1	N/D
22395	Rosa	1	1	N/D
22396	Verde	1	1	JAZMIN
23170	Verde jade	1	1	23170

TOILET PACK DOLPHIN ALARGADO BLANCO
ORION



Código	Características	Inner	Máster	Cód. Prov.
37489	Blanco	1	1	58823021

WC ANDROMEDA GS BLANCO ALARGADO
ORION



Código	Características	Inner	Máster	Cód. Prov.
37487	Bronce 100 lbs 13mm 1/2"	1	1	12.13

TOILET PACK ONE PIECE KORI DUAL
ORION



Código	Características	Inner	Máster	Cód. Prov.
37490	Alargado	1	1	58399021

TOILET PACK DOLPHIN ALARGADO HUESO
ORION



Código	Características	Inner	Máster	Cód. Prov.
37488	Alargado	1	1	58430041

SANITARIO ONE PIECE BLANCO ECOLÓGICO CON ASIENTO ATLÁNTICA
ORION



Código	Características	Inner	Máster	Cód. Prov.
36504	One piece	1	1	N/D

FLOTADOR PARA W.C. COBRE
PRODUCTO UNIVERSAL



Código	Características	Inner	Máster	Cód. Prov.
727	#4	50	100	727

FLOTADOR PARA W.C. POLIURETANO
PRODUCTO UNIVERSAL



Código	Características	Inner	Máster	Cód. Prov.
4403	#4 Varilla de hierro	50	200	9824
735	#4 Varilla de cobre	50	200	N/D

TAPÓN PUSH PARA TINA DE 3"
COFLEX



Código	Características	Inner	Máster	Cód. Prov.
36127	3"	1	1	PH-245

REPUESTO TAPÓN DESAGÜE DE TINA PLÁSTICO
MIBER



Código	Características	Inner	Máster	Clave
36359	Plástico	1	1	AD-TITA

REPUESTO TAPÓN DESAGÜE DE TINA
MIBER



Código	Características	Inner	Máster	Clave
36358	Acero Inoxidable	1	1	AD-TIRE

VALVULA DE CONTROL ANGULAR 1/4 VUELTA
ARX



Código	Características	Clave
38717	13mm 1/2" - Cuerpo de latón, sin barril	VAMA-13
38718	13mm 1/2" - Cuerpo de latón, con barril	VACA-13

VÁLVULA DE CONTROL ANGULAR DE LATÓN
DICA



- Cuerpo de latón
- Cierre: 1/4 de vuelta
- Acabado cromo

Código	Características	Inner	Máster	Cód. Prov.
14960	13 mm 1/2"	10	120	3401CV

LLAVE DE CONTROL ANGULAR 13mm 1/2" COMPACTA MNPT-HNPT, CROMO APERTURA 1/4 VUELTA



ARX



38719

38720

Código	Características	Clave
38719	13mm 1/2" con barril	LCMA-13
38720	13mm 1/2" sin barril	LCCA-13

VÁLVULA DE CONTROL ANGULAR DE LATÓN CON BARRILITO SIN CONTRATUERCA



- Cierre compresión
- Acabado cromo



Código	Características	Inner	Máster	Cód. Prov.
33423	Cuerpo de latón	10	120	3401BSC

VÁLVULA DE CONTROL ANGULAR COMPACTA DE LATÓN SIN TUBO



- Cuerpo de latón
- Cierre compresión
- Acabado cromo



Código	Características	Inner	Máster	Cód. Prov.
7038	13 mm 1/2"	20	200	3401STC

VÁLVULA DE CONTROL ANGULAR DE LATÓN CON BARRILITO SIN CONTRATUERCA



- Cuerpo de latón
- Cierre: 1/4 de vuelta
- Acabado cromo



Código	Características	Inner	Máster	Cód. Prov.
13643	13 mm 1/2"	10	20	3401CVB

VÁLVULA DE CONTROL ANGULAR DE VUELTA



COFLEX



Código	Características	Inner	Máster	Cód. Prov.
36109	13 mm 1/2" de 1/4	1	1	IP-124

VÁLVULA DE CONTROL ANGULAR ESTÁNDAR



- Conexión a tubo de cobre o CPVC con anillo de compresión
- Rosca exterior recta



Código	Características	Inner	Máster	Cód. Prov.
17803	1/2"x1/2"	1	24	IP-104

VÁLVULA DE CONTROL ANGULAR ESTÁNDAR



- Tubo roscado



Código	Características	Inner	Máster	Cód. Prov.
17802	1/2"x1/2"	1	10	IP-100

VÁLVULA DE CONTROL ANGULAR



- Cuerpo de resina acetil
- MNPT-HNPT



Código	Características	Inner	Máster	Cód. Prov.
32992	13 mm 1/2"	1	20	2471

VÁLVULA DE CONTROL ANGULAR ESTÁNDAR BARRIL



Código	Características	Inner	Máster	Clave
36339	13 mm 58 x 1/2	1	1	VP-AE5812

VÁLVULA DE CONTROL ANGULAR DOBLE ESTÁNDAR COMP-MNPT



Código	Características	Inner	Máster	Clave
33977	13 mm 1/2"	1	1	VP-D121212

VÁLVULA DE CONTROL ANGULAR ESTÁNDAR



Código	Características	Inner	Máster	Clave
36340	13 mm 1/2 x 1/2	1	1	VP-AE1212

VÁLVULA DE CONTROL ANGULAR ESTÁNDAR BARRIL



Código	Características	Inner	Máster	Clave
36341	13 mm 5/8 x 1/2	1	1	VP-A5812

VÁLVULA DE CONTROL ANGULAR ESTÁNDAR MIBER



Código	Características	Inner	Máster	Clave
36342	13mm 1/2 x 1/2	1	1	VP-A1212

VÁLVULA DE CONTROL ANGULAR ESTÁNDAR NACOBRE



- O'ring de nitrilo
- Rango de presiones: 0.6 a 3.5 Kg/cm²

Código	Características	Inner	Máster	Cód. Prov.
3680	13 mm 1/2"	30	60	VAC13


VÁLVULA DE CONTROL ANGULAR ESTÁNDAR NACOBRE



- O'ring de nitrilo
- Rango de presiones: 0.6 a 3.5 Kg/cm²

Código	Características	Inner	Máster	Cód. Prov.
3679	13 mm 1/2"	30	60	VACH13

VÁLVULA DE CONTROL ANGULAR ESTÁNDAR BARRIL MIBER



Código	Características	Inner	Máster	Clave
36339	13 mm 58 x 1/2	1	1	VP-AE5812

LLAVE ESTOPERO 1/2" x 1/2" CIERRE COMPRESIÓN RUGO



- Conexión hembra rosca interior NPT
- Conexión macho rosca exterior NPT
- Material bronce
- Asiento de bronce
- Sello nitrilo a bronce
- Presión 125 Lbs / pulg² - 8.8 Kg / cm²
- Temperatura 150 °F - 66 °C
- Espesor de cromo 12 micras

Código	Características	Inner	Máster	Cód. Prov.
2975	Acabado cromo	10	10	66-C


VÁLVULA DE CONTROL ANGULAR METÁLICA ROSCABLE FONTANERY



- Acabado satinado

Código	Características	Inner	Máster	Cód. Prov.
23502	1/2"X1/2"	20	200	23005

VÁLVULA DE CONTROL ANGULAR DE LATÓN RUGO



- Cierre compresión
- Roscable sin tuerca
- Acabado satinado

Código	Características	Inner	Máster	Cód. Prov.
299	13 mm 1/2"	20	200	25-IC

LLAVE DE CONTROL ANGULAR DE LATÓN RUGO



- 13 mm x 13 mm
- Acabado latón 1/2"
- Conexión entrada rosca interior NPT
- Conexión salida rosca exterior NPS
- Cuerpo y vástago actuador de latón
- Material de maneral A.B.S.
- Cierre 90° (1/4 vuelta)
- Sello de latón a nitrilo
- Temperatura 85°
- Presión 125 lbs/pulg² - 8.8 kg/cm²
- Espesor 12 micras

NORMA MEXICANA
NMX-C-415-ONNCCCE-2013

Código	Características	Inner	Máster	Cód. Prov.
22309	Acabado cromo	1	200	25E

VÁLVULA DE CONTROL ANGULAR METÁLICA PARA CALENTADOR FONTANERY



- Acabado satinado
- Roscable 1/2"x3/8"

Código	Características	Inner	Máster	Cód. Prov.
23503	1/2"X3/8"	20	200	23025

VÁLVULA DE CONTROL ANGULAR BARRILITO SIN CONTRATUERCA URREA



- Fabricado en latón con vástago ascendente

Código	Características	Inner	Máster	Cód. Prov.
9579	Acabado Cromo	10	100	401BSC

VÁLVULA ANGULAR SIN CONTRATUERCA URREA



- Fabricado en latón con vástago ascendente

Código	Características	Inner	Máster	Cód. Prov.
9578	Acabado Cromo	10	100	401SC

MANERAL PARA FIG.401SC, 401BSC,401ST URREA



Código	Características	Inner	Máster	Cód. Prov.
39402				R282799



COCINA



CÉSPOL PARA LAVABO O FREGADERO
ALBATROS



- Material de alta calidad, fácil de instalar, fácil de destapar, totalmente removible en caso de obstrucción
- No requiere pegamentos o abrazaderas
- Especial para desagües desalineados en pared
- No requiere herramientas en su instalación



Código	Características	Inner	Máster	Cód. Prov.
16459	Céspol universal	1	35	002-18

CÉSPOL EXTRA LARGO PARA LAVABO O FREGADERO
ALBATROS



- Material de alta calidad, fácil de instalar, fácil de destapar, totalmente removible en caso de obstrucción
- No requiere pegamentos o abrazaderas
- Especial para desagües desalineados en pared
- No requiere herramientas en su instalación



Código	Características	Inner	Máster	Cód. Prov.
30364	No requiere pegamento	1	25	002-18XL

CÉSPOL PARA FREGADERO FLEXIBLE
ALBATROS



- Ideal para desagües muy desalineados
- La contra es para fregaderos de porcelana o peltre
- Fácil instalación



Código	Características	Inner	Máster	Cód. Prov.
3725	Flexible	1	25	001-2

CÉSPOL PARA LAVABO O FREGADERO
ARX BUY SELL



- Material de alta calidad, fácil de instalar, fácil de destapar, totalmente removible en caso de obstrucción
- No requiere pegamentos o abrazaderas
- Especial para desagües desalineados en pared
- No requiere herramientas en su instalación



Código	Características	Inner	Máster	Clave
36982	Céspol universal	1	35	002-18A

CÉSPOL PARA LAVABO O FREGADERO EXTRA LARGO
ARX BUY SELL



- Material de alta calidad, fácil de instalar, fácil de destapar, totalmente removible en caso de obstrucción
- No requiere pegamentos o abrazaderas
- Especial para desagües desalineados en pared
- No requiere herramientas en su instalación




Código	Características	Inner	Máster	Clave
36992	No requiere pegamento	1	25	002-18XLA

CÉSPOL PARA LAVABO ARO CROMADO FLEXIBLE
ARX BUY SELL



- Ideal para desagües desalineados en pared
- Máxima flexibilidad
- La contra tiene aro cromado, pues es la vista de su lavabo



Código	Características	Inner	Máster	Clave
36989	Contra de aro cromado	1	35	001-1A

CÉSPOL PARA LAVABO ARO BLANCO FLEXIBLE
ARX BUY SELL



- Aro blanco
- Producto único en el mercado de una sola pieza (corrugado)
- Material de alta calidad
- Fácil de instalar, fácil de destapar, totalmente removible en caso de obstrucción
- Especial para desagües desalineados en pared



Código	Características	Inner	Máster	Clave
36985	Flexible	1	40	001-11A

CÉSPOL PARA FREGADERO FLEXIBLE
ARX BUY SELL



- Ideal para desagües muy desalineados
- La contra es para fregaderos de porcelana o peltre
- Fácil instalación



Código	Características	Inner	Máster	Clave
36995	Flexible	1	25	001-2A

CÉSPOL PARA FREGADERO FLEXIBLE
COFLEX



- Interior liso, no acumula residuos
- Material antimicrobial, evita malos olores
- Fácil instalación, sin herramientas
- Corrige desfasamientos
- Mangueras de 25 cm de largo



Código	Características	Inner	Máster	Cód. Prov.
30558	Polipropileno	10	10	TF-100

CÉSPOL PARA FREGADERO MINIMALISTA COMPLETO BLANCO
FLEXIMATIC



Código	Características	Inner	Máster	Clave
35946	Blanco	1	1	2929

CÉSPOL JUMBO PARA FREGADERO TIPO "P"
FLEXIMATIC



- Sin cubierta
- Corrige grandes desalineamientos
- Se alarga, acorta y flexiona
- Trampa antiolores
- Acordeón Jumbo Liso (Longitud extendido 80 cm)



Código	Características	Inner	Máster	Cód. Prov.
34210	Flexible	1	50	2933

CÉSPOL PARA FREGADERO TIPO "P"
FLEXIMATIC



- Sin cubierta
- Corrige grandes desalineamientos
- Se alarga, acorta y flexiona
- Trampa antiolores
- Acordeón XL Liso Flexible (Longitud extendido 55 cm)



Código	Características	Inner	Máster	Cód. Prov.
4401	Flexible	50	100	2233

CÉSPOL PARA LAVABO ONE PIECE ARO CROMADO
ARX BUY SELL



- Aro cromado
- Producto único en el mercado de una sola pieza (corrugado)
- Material de alta calidad
- Fácil de instalar, fácil de destapar, totalmente removible en caso de obstrucción
- Especial para desagües desalineados en pared



Código	Características	Inner	Máster	Clave
36990	Flexible	1	40	001-7A

CÉSPOL FLEXIBLE CON REJILLA PARA FREGADERO
URREA



- Con contracranasta
- Para uso en tarja de fregadero
- Máxima temperatura de trabajo: 80°C



Código	Características	Inner	Máster	Cód. Prov.
30968	Color blanco	1	25	3733

CÉSPOL FLEXIBLE PARA LAVABO
URREA



- Máxima temperatura de trabajo: 80°C
- Para uso en lavabos con y sin rebosadero



Código	Características	Inner	Máster	Cód. Prov.
30962	Color blanco	1	25	3702

CÉSPOL FLEXIBLE PARA FREGADERO ARO CROMADO
URREA



Código	Características	Inner	Máster	Cód. Prov.
36017	Acero inoxidable	1	1	3757

CÉSPOL FLEXIBLE PARA FREGADERO BLANCO
URREA



Código	Características	Inner	Máster	Cód. Prov.
36008	Aro cromado	1	1	3757C

CÉSPOL FLEXIBLE PARA LAVABO O FREGADERO
ALBATROS




- Fácil instalación
- Ideal para desagües muy desalineados



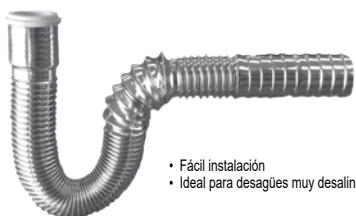
Código	Características	Inner	Máster	Cód. Prov.
30366	Acabado cromo	1	35	002-19

CÉSPOL PARA LAVABO O FREGADERO FLEXIBLE SILVER CROMO
ALBATROS



Código	Características	Inner	Máster	Clave
35951	Extra largo	1	1	002-19XL

CÉSPOL FLEXIBLE PARA LAVABO O FREGADERO CROMO SILVER
ARX BUY SELL



- Fácil instalación
- Ideal para desagües muy desalineados

Código	Características	Inner	Máster	Clave
36994	Acabado cromo	1	35	002-19A

CÉSPOL PARA LAVABO FLEXIBLE CROMO SILVER
ARX BUY SELL



- Acabado tipo cromo
- Fácil instalación
- Ideal para desagües muy desalineados



Código	Características	Inner	Máster	Clave
36997	Acabado cromo	1	35	001-9A

CÉSPOL PARA LAVABO ONE PIECE FLEXIBLE CROMO SILVER
ARX BUY SELL



Código	Características	Inner	Máster	Clave
36998	Silver cromo	1	40	001-10A

CÉSPOL PARA LAVABO FLEXIBLE CROMO SILVER EXTRA LARGO
ARX BUY SELL



- Acabado tipo cromo
- Fácil instalación
- Ideal para desagües muy desalineados



Código	Características	Inner	Máster	Clave
37007	Acabado cromo	1	35	001-9XLA

CESPOL FLEXIBLE PARA FREGADERO
MIBER



Código	Características	Inner	Máster	Clave
36362	CROMADO 1.50	1	1	DE-FTC

CÉSPOL PARA FREGADERO MINIMALISTA COMPLETO FLEXIMATIC



Código	Características	Inner	Máster	Clave
35945	CROMADO	1	1	2939

CÉSPOL PARA FREGADERO SIN CONTRACANASTA DICA



No incluye contracanasta



Código	Características	Inner	Máster	Cód. Prov.
18561	Latón cromado	1	50	4209

CÉSPOL PARA FREGADERO TRAMPA FLEXIMATIC



- De latón flexible
- Se flexiona
- Instalación fácil y rápida
- Admite medianos desalineamientos del drenaje
- Trampa natural antiolores



Código	Características	Inner	Máster	Cód. Prov.
32988	Acabado latón	1	20	4459

TRAMPA DE LATÓN PARA FREGADERO RUGO



- Chapetón acero inoxidable
- Tuercas metálicas
- Empaques nitrilo



Código	Características	Inner	Máster	Cód. Prov.
22280	Acabado latón	1	20	11-B

CÉSPOL PARA FREGADERO CON CONTRA CANASTA INOXIDABLE ALBATROS



Código	Características	Inner	Máster	Clave
35950	DE 4"ACERO	1	1	002-22

CÉSPOL PARA FREGADERO CON CONTRA CANASTA DE ACERO INOXIDABLE ARX BUY SELL



- Ideal para desagües muy desalineados
- La contra es para fregaderos de porcelana o peltre
- Fácil instalación



Código	Características	Inner	Máster	Clave
37008	Flexible	1	25	002-22A

CONTRACANASTA PARA FREGADERO MIBER



Código	Características	Inner	Máster	Cód. Prov.
35350	Con desagüe	1	1	CHE-FT

CESPOL PARA FREGADERO FLEXIBLE CON CONTRA M MIBER



Código	Características	Inner	Máster	Clave
36049	Blanco	1	1	CMM-FT

CESPOL PARA FREGADERO FLEXIBLE CON RECONTRA MIBER



Código	Características	Inner	Máster	Clave
36047	Blanco	1	1	CRE-CF

CESPOL PARA FREGADERO CON RECONTRA MIBER



Código	Características	Inner	Máster	Clave
36046	Blanco	1	1	CRE-CR

CESPOL PARA FREGADERO FLEXIBLE CON CONTRA M MIBER



Código	Características	Inner	Máster	Clave
36048	Cromo	1	1	CMM-FTC

CESPOL PARA FREGADERO CON CONTRA LANZAMATICA MIBER



Código	Características	Inner	Máster	Clave
36045	Cromo	1	1	CLA-CC

CÉSPOL PARA FREGADERO FLEXIBLE FLEXIMATIC



- Bote grande
- Sin cubierta
- Corrige grandes desalineamientos
- Se alarga, acorta y flexiona
- Trampa extralarga antiolores



Código	Características	Inner	Máster	Cód. Prov.
171	Flexible	50	100	2291

CÉSPOL PARA FREGADERO FLEXIBLE FLEXIMATIC



- Bote grande
- Sin cubierta
- Corrige grandes desalineamientos
- Se alarga, acorta y flexiona
- Trampa antiolores y atrapa basura




Código	Características	Inner	Máster	Cód. Prov.
34207	Extensión XL	1	45	2991

CÉSPOL PARA FREGADERO FLEXIMATIC



- Flexible
- Bote grande
- Extensión XL
- Con contracanal práctica
- Acero inoxidable y ABS




Código	Características	Inner	Máster	Cód. Prov.
8562	Completo	25	50	3500

CÉSPOL P.V.C. PARA FREGADERO RUGO



- Servicio desagüe
- Diámetro 1 1/2"
- Empaques nitrilo



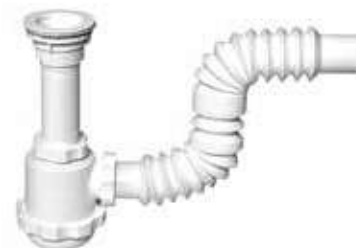
Código	Características	Inner	Máster	Cód. Prov.
23272	Material P.V.C.	1	40	11-P

CÉSPOL FLEXIBLE CON BOTE URREA



Código	Características	Inner	Máster	Cód. Prov.
36015	Bote grande para fregadero	1	1	3736

CÉSPOL FLEXIBLE PARA FREGADERO BLANCO URREA



Código	Características	Inner	Máster	Cód. Prov.
36016	Acero inoxidable	1	1	3737

CÉSPOL FLEXIBLE CON BOTE GRANDE PARA FREGADERO URREA



- Máxima temperatura de trabajo: 80°C
- Para uso en tarja de fregadero
- Con rejilla



Código	Características	Inner	Máster	Cód. Prov.
30967	Color blanco	1	20	3732

CÉSPOL FLEXIBLE CON BOTE GRANDE PARA FREGADERO URREA



- Con contracanal
- Para uso en tarja de fregadero
- Máxima temperatura de trabajo: 80°C



Código	Características	Inner	Máster	Cód. Prov.
30965	Color blanco	1	25	3730

MEDIO CÉSPOL FLEXIBLE CON BOTE GRANDE PARA FREGADERO URREA



Código	Características	Inner	Máster	Cód. Prov.
30966	Blanco	1	30	652QG

CÉSPOL FLEXIBLE METALIZADO BOTE GRANDE PARA FREGADERO URREA



Código	Características	Inner	Máster	Cód. Prov.
36012	Rejillas acero inoxidable	1	1	3727

CÉSPOL FLEXIBLE METALIZADO URREA



Código	Características	Inner	Máster	Cód. Prov.
36010	Con bote grande para lavabo	1	1	3726

CÉSPOL FLEXIBLE METALIZADO BOTE CHICO PARA LAVABO URREA



Código	Características	Inner	Máster	Cód. Prov.
36011	Bote chico para lavabo	1	1	3720

TRAMPA PARA FREGADERO CON EXTENCIÓN 20 CM
ALBATROS



Código	Características	Inner	Máster	Cód. Prov.
31579	Para fregadero	1	50	002-4

TRAMPA PARA FREGADERO
ALBATROS



Código	Características	Inner	Máster	Cód. Prov.
1967	Para fregadero	1	50	002-1

TEE FLEXIBLE PARA DESCARGA PARA FREGADERO
ALBATROS



Código	Características	Inner	Máster	Cód. Prov.
30367	Doble tarja	1	50	002-3

TEE FLEXIBLE PARA DESCARGA DOBLE TARJA FREGADERO
ARX BUY SELL



Código	Características	Inner	Máster	Clave
36980	Doble tarja	1	50	002-3A

TRAMPA PARA FREGADERO
ARX BUY SELL



Código	Características	Inner	Máster	Clave
36984	Para fregadero	1	50	002-1A

TRAMPA PARA FREGADERO CON EXTENCIÓN 20 CM
ARX BUY SELL



Código	Características	Inner	Máster	Clave
36991	Para fregadero	1	50	002-4A

TRAMPA PARA LAVABO O FREGADERO CON TUERCA FLEXIMATIC



- Con tuerca
- Sin tubo
- Material: Polipropileno, PVC flexible



Código	Características	Inner	Máster	Cód. Prov.
17778	Con espiga	50	50	2808

TRAMPA PARA LAVABO O FREGADERO CON TUERCA Y ESPIGA FLEXIMATIC



- Con tuerca
- Con tubo 15 cm
- Material: Polipropileno, PVC flexible



Código	Características	Inner	Máster	Cód. Prov.
34213	Con espiga	1	50	2810

EXTENCIÓN TRAMPA PARA LAVABO O FREGADERO FLEXIBLE FLEXIMATIC



- Acordeón flexible que se alarga o acorta dependiendo de las necesidades de instalación



Código	Características	Inner	Máster	Cód. Prov.
34208	80 cm / extremos lisos	1	120	2944

EXTENCIÓN TRAMPA LAVABO O FREGADERO FLEXIMATIC



- Instalación sin herramientas
- Empaques de mayor calidad y durabilidad al contacto con el agua



Código	Características	Inner	Máster	Cód. Prov.
8564	55 cm	100	200	2244

TRAMPA FLEXIBLE DE P.V.C. PARA LAVABO O FREGADERO RUGO



- Material de trampa: Polipropileno
- Diámetro empaque 1 1/4" (lavamanos)
- Diámetro empaque 1 1/2" (fregadero)



Código	Características	Inner	Máster	Cód. Prov.
33703	Servicio desagüe	1	1	11-PTF

KIT CÉSPOL PARA LAVABO ARO CROMADO FLEXIBLE
ARX BUY SELL



- Ideal para desagües desalineados en pared
- Máxima flexibilidad
- La contra tiene aro cromado, pues es la vista de su lavabo
- Cuenta con tubos alimentadores y chupón de descarga



Código	Características	Inner	Máster	Clave
37006	Aro cromado	1	20	001-1TA

CÉSPOL PARA FREGADERO CON CONTRACANASTA
ARX BUY SELL



- Material de alta calidad
- Fácil de destapar
- Totalmente removible en caso de obstrucción
- Tecnología europea



Código	Características	Inner	Máster	Clave
37010	Flexible	1	10	002-21TA

CÉSPOL PARA FREGADERO CON CONTRACANASTA
ALBATROS



- Material de alta calidad
- Fácil de destapar
- Totalmente removible en caso de obstrucción
- Tecnología europea



Código	Características	Inner	Máster	Cód. Prov.
18089	Fácil de instalar	1	10	002-21T

KIT DE INSTALACIÓN PARA FREGADERO
DICA



Código	Características	Inner	Máster	Cód. Prov.
33415	Para fregadero	1	18	KIFR01

KIT CÉSPOL PARA LAVABO FLEXIBLE CROMO SILVER
ARX BUY SELL



- Acabado tipo cromo
- Fácil instalación
- Ideal para desagües muy desalineados

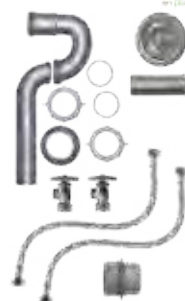


Código	Características	Inner	Máster	Clave
37009	Flexible	1	20	001-9TA

KIT PARA FREGADERO ACERO INOXIDABLE
COFLEX



- 1 Trampa para fregadero plateada
- 1 Chupón universal Mod. P-B9030
- 2 Conectores flexibles 1/2" X 1/2" X 55 cm Mod. AL-A55
- 2 Llaves de control para tubería de cobre Mod. IP-104
- 1 Contracanasta Mod. PH-300
- 1 Extensión plateada
- 1 Tubo ceja
- Instructivo de instalación



Código	Características	Inner	Máster	Cód. Prov.
33559	9 Piezas	1	5	PS-F006

CÉSPOL PARA FREGADERO DOBLE CON CONTRACANASTA
ALBATROS



- Material de alta calidad
- Fácil de instalar
- Fácil de destapar
- Totalmente removible en caso de obstrucción
- Tecnología europea
- Cuenta con tubos alimentadores y chupón de descarga



Código	Características	Inner	Máster	Cód. Prov.
18090	Para doble tarja	1	5	002-23T

KIT DE INSTALACIÓN PARA MEZCLADORA FREGADERO DOBLE TARJA
RUGO



- 2 Mangueras para fregadero 1/2 x 1/2 x 55
- 2 Llaves de control angular sin tubo y sin tuerca
- 1 Trampa para fregadero con registro sin contra
- 1 Conector para céspol de hule 38 mm (2" x 1 1/2")
- 1 Salida central P.V.C. para tarja de doble tina
- 2 Contra canasta de A.B.S
- 1 Cinta teflón 1/2 x 260



Código	Características	Inner	Máster	Cód. Prov.
14423	Para fregadero	5	5	KITF-4

CÉSPOL PARA FREGADERO DOBLE
DICA



- Para tarja, dos tinas
- No incluye contracanasta



Código	Características	Inner	Máster	Cód. Prov.
18562	Latón cromado	1	30	4209DT

CÉSPOL RÍGIDO PARA DOBLE TARJA
FLEXIMATIC



- Desagüe tipo americano
- Tubo L roscado de 1 1/2"
- Cuerdas ultra resistentes
- Fácil de instalar



Código	Características	Inner	Máster	Cód. Prov.
34215	Sin trampa	1	20	2348

CESPOL PARA FREGADERO DOBLE BLANCO RÍGIDO S/CONTRA
MIBER



Código	Características	Inner	Master	Cód. Prov.
39456	Blanco rjido			DE-D

SALIDA CENTRAL DE POLIPROPILENO
RUGO



Código	Características	Inner	Master	Cód. Prov.
39479	Para tarja doble tina	1	10	11-EP

CÉSPOL PARA FREGADERO DOBLE CONTRACANASTA
ARX BUY SELL



- Material de alta calidad
- Fácil de instalar
- Fácil de destapar
- Totalmente removible en caso de obstrucción
- Tecnología europea
- Cuenta con tubos alimentadores y chupón de descarga



Código	Características	Inner	Máster	Clave
37011	Para doble tarja	1	5	002-23TA

CÉSPOL PARA FREGADERO DOBLE TARJA COFLEX



- Interior liso, no acumula residuos
- Material antimicrobial, evita malos olores
- Fácil instalación, sin herramientas
- Corrige desfasamientos
- Mangueras de 25 cm de largo



Código	Características	Inner	Máster	Cód. Prov.
30560	Polipropileno	8	10	TF-110

CASQUILLO PARA FREGADERO EXTENSIÓN FLEXIMATIC



Código	Características	Inner	Máster	Cód. Prov.
34218	1 1/2" x 15 cm	1	50	2237
34217	1 1/2" x 20 cm	1	50	2238

CÉSPOL FLEXIBLE PARA DOBLE TARJA FLEXIMATIC



- Desagüe flexible XL



Código	Características	Inner	Máster	Cód. Prov.
34216	Sin trampa	1	50	2339

CESPOL PARA FREGADERO DOBLE BLANCO FLEXIBLE S/CONTRA MIBER



Código	Características	Inner	Máster	Cód. Prov.
39457	Flexible sin contra	1	1	DE-DF

CESPOL PARA FREGADERO FLEXIBLE CON 2 CONTRAS M B MIBER



Código	Características	Inner	Máster	Clave
36050	Blanco	1	1	CMM-DF

CONTRACANASTA PARA FREGADERO PARA DOS TINAS MIBER



Código	Características	Inner	Máster	Cód. Prov.
35351	Con desagüe	1	1	CHE-DF

CÉSPOL PARA FREGADERO CON DESAGUE FLEXIMATIC



Código	Características	Inner	Máster	Clave
35942	PARA 2 TINAS	1	1	2340

CÉSPOL FLEXIBLE CON DOBLE BOTE GRANDE PARA FREGADERO URREA



- Para uso en tarja de fregadero
- Sin contracanal

Código	Características	Inner	Máster	Cód. Prov.
30969	Acabado blanco	1	12	3734

CONTRACANASTA PARA FREGADERO CON CUERPO DE POLIPROPILENO COFLEX



Código	Características	Inner	Máster	Cód. Prov.
36116	Polipropileno	1	1	PH-050

CONTRA CANASTA PARA FREGADERO COFLEX



Código	Características	Inner	Máster	Cód. Prov.
36117	Acero Inoxidable	1	1	PH-301

CONTRACANASTA PARA FREGADERO CONTEMPORANEA COFLEX



Código	Características	Inner	Máster	Cód. Prov.
36118	Acero inoxidable	1	1	PH-600

CONTRACANASTA DE ACERO INOXIDABLE Y POLIPROPILENO PARA FREGADERO DICA



Código	Características	Inner	Máster	Cód. Prov.
23243	Tubo de PVC	1	60	4814

CONTRACANASTA PARA FREGADERO DE DELRIN DICA



CONTRACANASTA PARA FREGADERO DE DELRIN DICA



CONTRACANASTA PARA FREGADERO CON CASQUILLO FLEXIMATIC

• Con tubo de latón



• Con tubo de latón



Código	Características	Inner	Máster	Cód. Prov.
7124	Acero inoxidable	1	60	3811

Código	Características	Inner	Máster	Cód. Prov.
7125	Acero inoxidable	60	120	3813M

Código	Características	Inner	Máster	Cód. Prov.
3853	Sello hermético	50	50	2502

CONTRACANASTA PARA FREGADERO H MIBER



CONTRACANASTA ACERO INOXIDABLE CON TUBO DE LATÓN NACOBRE



CONTRACANASTA PARA FREGADERO CON CASQUILLO RUGO



- Material acero inoxidable
- Diámetro 4"
- Tubo de latón
- Tuerca de montaje metálica
- Tuerca de sujeción metálica tropicalizada
- Empaques de nylon

Código	Características	Inner	Máster	Cód. Prov.
24769	Para fregadero	1	1	CHM-C

Código	Características	Inner	Máster	Cód. Prov.
32687	Acero inoxidable	1	1	C-CCAI-32

Código	Características	Inner	Máster	Cód. Prov.
1435	Servicio desagüe	50	100	13-IL

CONTRACANASTA PLÁSTICA PARA FREGADERO RUGO



CONTRA PARA FREGADERO CON REJILLA Y CON CASQUILLO RUGO



CONTRACANASTA PARA FREGADERO URREA



- Cubierta y rejilla de acero inoxidable
- Cuerpo de plástico
- Tubo de plástico
- Diámetro 4"
- Tuerca de montaje de plástico
- Tuerca de sujeción de plástico
- Empaques de nylon



- Cubierta y rejilla de acero inoxidable
- Cuerpo de acero inoxidable
- Tubo de latón
- Diámetro 2"
- Tuerca de montaje metálica
- Tuerca de sujeción metálica
- Empaques de nylon



- Fabricada en acero inoxidable



Código	Características	Inner	Máster	Cód. Prov.
33704	Servicio desagüe	1	1	13-PP

Código	Características	Inner	Máster	Cód. Prov.
2703	Servicio desagüe	50	100	12-IL

Código	Características	Inner	Máster	Cód. Prov.
30249	Con tubo PVC	1	60	3815

CONTRACANASTA PARA FREGADERO URREA



CONTRACANASTA PARA FREGADERO URREA



CONTRACANASTA PLÁSTICA PARA FREGADERO FONTANERY



• Tubo de latón



• Tubo de latón



- Cubierta de acero inoxidable y tubo de plástico
- Material A.B.S.
- Diámetro 4"
- Tuerca de montaje metálica
- Tuerca de sujeción metálica tropicalizada
- Empaques de nylon



Código	Características	Inner	Máster	Cód. Prov.
9575	Acero inoxidable	1	60	3812

Código	Características	Inner	Máster	Cód. Prov.
9574	Acero inoxidable	1	60	3814

Código	Características	Inner	Máster	Cód. Prov.
23486	Servicio desagüe	1	50	15010



miber
Expertos en plomería

HECHO EN
MÉXICO

Contracanalasta con cuerpo de acero inoxidable

LANZAMÁTICA

GARANTÍA 15 AÑOS

La contracanalasta más famosa del mercado

Creadores de Desde 1983 LANZAMÁTICA

Fácil instalación por la parte inferior

Mayor capacidad de residuos

Sistema abierto/cerrado tu decides

CONTRACANASTA PARA FREGADERO LANZAMÁTICA MIBER



Código	Características	Inner	Máster	Cód. Prov.
2001	Para fregadero	50	100	CLA-C

CONTRACANASTA PARA FREGADERO LANZAMÁTICA PREMIUM MIBER



30779

TUERCA PARA CONTRACANASTA CIEGA DE LATÓN MIBER



35513

Código	Características	Inner	Máster	Cód. Prov.
30779	Para fregadero	1	1	CCLA-28FL-C
35513	Latón	1	1	CIT-CILA

CONTRACANASTA PARA FREGADERO M MIBER



Código	Características	Inner	Máster	Cód. Prov.
984	Para fregadero	50	100	CMM-C

CONTRACANASTA PARA FREGADERO MIBER



Código	Características	Inner	Máster	Cód. Prov.
35349	Hermética	1	1	CHE-B

CONTRACANASTA PARA FREGADERO MIBER



Código	Características	Inner	Máster	Cód. Prov.
35350	Con desagüe	1	1	CHE-FT

CONTRACANASTA PARA FREGADERO PARA DOS TINAS MIBER



Código	Características	Inner	Máster	Cód. Prov.
35351	Con desagüe	1	1	CHE-DF

CONTRA REJILLA DRENOMÁTICA MIBER



Código	Características	Inner	Máster	Cód. Prov.
35348	2"	1	1	CDR-C

REFACCIÓN CANASTILLA PARA CONTRA LANZAMÁTICA MIBER



Código	Características	Inner	Máster	Cód. Prov.
35368	Refacción	1	1	RC-LAT

CONTRAREJILLA DE ACERO INOXIDABLE Y CÉLCON PARA FREGADERO
DICA



CONTRAREJILLA DE ACERO INOXIDABLE Y DELRIN PARA FREGADERO
DICA



REFACCIÓN CANASTILLA PARA CONTRA
MIBER



Código	Características	Inner	Máster	Cód. Prov.
7040	Con tubo de hierro	1	60	3800

Código	Características	Inner	Máster	Cód. Prov.
7043	Con tubo de latón	1	60	4815

Código	Características	Inner	Máster	Cód. Prov.
35369	Refacción	1	1	RC-MMT

REJILLA PARA CONTRACANASTA
RUGO



- Cuerpo de acero inoxidable



REJILLA PARA CONTRACANASTA
RUGO



- Cuerpo de acero inoxidable
- Sello de hule



CONTRA PARA LAVADERO CON ADAPTADOR PARA MANGUERA
PRODUCTO UNIVERSAL



Código	Características	Inner	Máster	Cód. Prov.
23772	Sello de hule	1	20	RF-01

Código	Características	Inner	Máster	Cód. Prov.
22275	Tipo bar	1	1	RF-02

Código	Características	Inner	Máster	Cód. Prov.
4944	Para lavadero	300	300	N/D

CONTRA PARA LAVADERO DE PLÁSTICO
PRODUCTO UNIVERSAL



CONTRA PARA LAVADERO DE PLÁSTICO
PRODUCTO UNIVERSAL



MEZCLADORA PARA FREGADERO 8" CON MANERALES CUADRADOS
DICA



- Presión de trabajo: baja
- Cuerpo / material: latón
- Cartucho: cerámico 1/4 de vuelta



Código	Características	Inner	Máster	Cód. Prov.
2682	38 mm 1 1/2"	500	500	N/D

Código	Características	Inner	Máster	Cód. Prov.
4140	50 mm 2"	400	400	N/D

Código	Características	Inner	Máster	Cód. Prov.
28222	Acabado cromo	1	24	4326

MEZCLADORA PARA FREGADERO 8"
DICA



- Con cubierta y manerales de cruceta
- Presión de trabajo: baja
- Cuerpo / material: latón
- Cartucho: cerámico 1/4 de vuelta



MEZCLADORA PARA FREGADERO DE 8"
PLÁSTICA
DICA



- Con cubierta y manerales de palanca
- Presión de trabajo: baja
- Cuerpo / material: ABS
- Cartucho: cerámico 1/4 de vuelta



MEZCLADORA PARA FREGADERO DE 8"
DICA



- Con cubierta y manerales de cruceta
- Presión de trabajo: baja
- Cuerpo / material: latón
- Cartucho: cerámico 1/4 de vuelta



Código	Características	Inner	Máster	Cód. Prov.
28223	Acabado cromo	1	24	4331

Código	Características	Inner	Máster	Cód. Prov.
30182	Acabado cromo	1	12	4330TS

Código	Características	Inner	Máster	Cód. Prov.
14941	Acabado cromo	1	6	4322

MEZCLADORA PARA FREGADERO DE 8"
DICA



- Con cubierta y manerales de cruzeta
- Presión de trabajo: baja
- Cuerpo / material: latón
- Cartucho: cerámico 1/4 de vuelta



Código	Características	Inner	Máster	Cód. Prov.
14942	Acabado cromo	5	5	4323

MEZCLADORA PARA FREGADERO DE 8"
DICA



- Con cubierta y manerales de palanca
- Presión de trabajo: baja
- Cuerpo / material: latón
- Cartucho: cerámico 1/4 de vuelta



Código	Características	Inner	Máster	Cód. Prov.
16849	Acabado cromo	1	12	4321

MEZCLADORA PARA FREGADERO DE 8"
DICA



- Incluye cubierta y manerales de acrílico
- Presión de trabajo: baja
- Cuerpo / material: latón
- Cartucho: cerámico 1/4 de vuelta



Código	Características	Inner	Máster	Cód. Prov.
9598	Acabado cromo	24	48	4318A

MEZCLADORA PARA FREGADERO DE 8"
DICA



- Incluye cubierta y manerales de palanca
- Presión de trabajo: baja
- Cuerpo / material: latón
- Cartucho: cerámico 1/4 de vuelta



Código	Características	Inner	Máster	Cód. Prov.
7039	Acabado cromo	5	5	3709C

MEZCLADORA PARA FREGADERO 8"
NACOBRE



Código	Características	Inner	Máster	Cód. Prov.
32676	Latón	1	16	C-318

MEZCLADORA PARA FREGADERO 8" CON MANERALES
NACOBRE



Código	Características	Inner	Máster	Cód. Prov.
28476	Latón	1	16	C-318B

MEZCLADORA BURDEOS
RUGO



- Espesor 16 micras
- Nariz de bronce fundido
- Dispositivo de salida aireador
- Cubierta de latón
- Cuerpo de bronce fundido
- Cartucho cerámico
- Cierre a 90°
- Asiento de latón fijo
- Manerales de cruz
- Alimentación 1/2" NPS



Código	Características	Inner	Máster	Cód. Prov.
29139	Acabado cromo	1	10	8MCC

MEZCLADORA PARA FREGADERO AL PISO
RUGO



- Espesor 12 micras
- Nariz tubo de latón
- Dispositivo de salida aireador
- Cubierta acero inoxidable
- Cuerpos laterales de bronce fundido con tubo de latón
- Cartucho cerámico
- Cierre a 90°
- Asiento fijo
- Manerales cruzeta
- Alimentación 1/2" NPS



NORMA MEXICANA
NMX-C-415-ONNCC-2013

Código	Características	Inner	Máster	Cód. Prov.
14407	Acabado cromo	20	20	8-CR

MEZCLADORA LIBERIA CON CUBIERTA PARA FREGADERO AL PISO
RUGO



- Espesor 14 micras
- Nariz tubo de latón
- Dispositivo de salida aireador
- Cubierta de latón
- Cuerpo de bronce fundido
- Cartucho cerámico
- Cierre a 90°
- Asiento fijo
- Manerales de palanca
- Alimentación 1/2" NPS



Código	Características	Inner	Máster	Cód. Prov.
14434	Acabado cromo	5	5	8-LC

MEZCLADORA LIBERIA CON CUBIERTA PARA FREGADERO AL PISO
RUGO



- Espesor 12 micras
- Nariz tubo de latón
- Dispositivo de salida aireador
- Cubierta acero inoxidable
- Cuerpos laterales de bronce fundido con tubo de latón
- Cartucho cerámico
- Cierre a 90°
- Asiento fijo
- Manerales Acrílico cristal
- Alimentación 1/2" NPS



NORMA MEXICANA
NMX-C-415-ONNCC-2013

Código	Características	Inner	Máster	Cód. Prov.
5391	Acabado cromo	20	40	8-IL

MEZCLADORA PARA FREGADERO AL PISO
RUGO



- Espesor 12 micras
- Nariz tubo de acero inoxidable
- Dispositivo de salida aireador
- Cubierta acero inoxidable
- Cuerpos laterales de bronce fundido con tubo de latón
- Cartucho cerámico
- Cierre a 90°
- Asiento fijo
- Manerales Pirulí blanco
- Alimentación 1/2" NPS



NORMA MEXICANA
NMX-C-415-ONNCC-2013

Código	Características	Inner	Máster	Cód. Prov.
5448	Acabado cromo	20	40	8-IP

MEZCLADORA PARA FREGADERO AL PISO
RUGO



- Espesor 12 micras
- Nariz tubo de latón
- Dispositivo de salida aireador
- Cubierta acero inoxidable
- Cuerpos laterales de bronce fundido con tubo de latón
- Cartucho cerámico
- Cierre a 90°
- Asiento fijo
- Manerales Pirulí
- Alimentación 1/2" NPS



NORMA MEXICANA
NMX-C-415-ONNCC-2013

Código	Características	Inner	Máster	Cód. Prov.
5390	Acabado cromo	20	40	8-P

MEZCLADORA PARA FREGADERO AL PISO RUGO



- Espesor 12 micras
- Nariz acero inoxidable
- Dispositivo de salida aireador
- Cubierta acero inoxidable
- Cuerpos laterales de bronce fundido con tubo de latón
- Cartucho cerámico
- Cierre a 90°
- Asiento fijo
- Manerales Tauro
- Alimentación 1/2" NPS



NORMA MEXICANA
NMX-C-415-ONNCE-2013

Código	Características	Inner	Máster	Cód. Prov.
2895	Acabado cromo	20	40	8-I

MEZCLADORA PARA FREGADERO AL PISO RUGO



- Espesor 12 micras
- Nariz acero inoxidable
- Dispositivo de salida aireador
- Cubierta metálica
- Cuerpo de bronce fundido
- Cartucho cerámico
- Cierre a 90°
- Asiento fijo
- Manerales Acuario grande
- Alimentación 1/2" NPS



NORMA MEXICANA
NMX-C-415-ONNCE-2013

Código	Características	Inner	Máster	Cód. Prov.
2896	Acabado cromo	10	20	8-IC

MEZCLADORA PARA FREGADERO AL PISO RUGO



- Espesor 12 micras
- Nariz tubo de latón
- Dispositivo de salida aireador
- Cubierta acero inoxidable
- Cuerpos laterales de bronce fundido con tubo de latón
- Cartucho cerámico
- Cierre a 90°
- Asiento fijo
- Manerales de palanca
- Alimentación 1/2" NPS



NORMA MEXICANA
NMX-C-415-ONNCE-2013

Código	Características	Inner	Máster	Cód. Prov.
14406	Acabado cromo	10	20	8-R

MEZCLADORA PARA FREGADERO AL PISO RUGO



- Espesor 14 micras
- Nariz tubo de latón
- Dispositivo de salida aireador
- Cubierta acero inoxidable
- Cuerpos laterales de bronce fundido con tubo de latón
- Cartucho cerámico
- Cierre a 90°
- Asiento fijo
- Manerales Niza
- Alimentación 1/2" NPS



Código	Características	Inner	Máster	Cód. Prov.
35005	Acabado cromo	1	1	8-PP

MEZCLADORA PARA FREGADERO 8" RUGO



- Espesor 12 micras
- Nariz acero inoxidable
- Dispositivo de salida aireador
- Cubierta acero inoxidable
- Cuerpos laterales de bronce fundido con tubo de latón
- Cartucho cerámico
- Cierre a 90°
- Asiento fijo
- Manerales Rhin
- Alimentación 1/2" NPS



Código	Características	Inner	Máster	Cód. Prov.
35002	Acabado cromo	1	1	8-IR

MEZCLADORA PARA FREGADERO 8" RUGO



- Espesor 12 micras
- Nariz acero inoxidable
- Dispositivo de salida aireador
- Cubierta acero inoxidable
- Cuerpos laterales de bronce fundido con tubo de latón
- Cartucho cerámico
- Cierre a 90°
- Asiento fijo
- Manerales Rhin
- Alimentación 1/2" NPS



Código	Características	Inner	Máster	Cód. Prov.
35003	Acabado cromo	1	1	8-IS

MEZCLADORA PARA FREGADERO AL PISO RUGO



- Espesor 12 micras
- Nariz tubo de latón
- Dispositivo de salida aireador
- Cubierta acero inoxidable
- Cuerpo de latón
- Cartucho cerámico
- Cierre a 90°
- Asiento fijo
- Manerales palanca
- Alimentación 1/2" NPS



Código	Características	Inner	Máster	Cód. Prov.
14408	Acabado cromo	5	5	7-LC

MEZCLADORA PARA FREGADERO AL PISO RUGO



- Espesor 12 micras
- Nariz tubo de latón
- Dispositivo de salida aireador
- Cubierta acero inoxidable
- Cuerpos laterales de bronce fundido con tubo de latón
- Cierre a 90°
- Asiento fijo
- Manerales Tauro
- Alimentación 1/2" NPS



Código	Características	Inner	Máster	Cód. Prov.
29140	Acabado cromo	1	10	8-RB

MEZCLADORA LIBERIA CON CUBIERTA PARA FREGADERO AL PISO RUGO



- Espesor 14 micras
- Nariz tubo de latón
- Dispositivo de salida aireador
- Cubierta de latón
- Cuerpo de bronce fundido
- Cartucho cerámico
- Cierre a 90°
- Asiento fijo
- Manerales de palanca
- Alimentación 1/2" NPS



Código	Características	Inner	Máster	Cód. Prov.
14434	Acabado cromo	5	5	8-LC

MEZCLADORA LIBERIA CON CUBIERTA PARA FREGADERO AL PISO RUGO



- Espesor 12 micras
- Nariz tubo de latón
- Dispositivo de salida aireador
- Cubierta acero inoxidable
- Cuerpos laterales de bronce fundido con tubo de latón
- Cartucho cerámico
- Cierre a 90°
- Asiento fijo
- Manerales Acrílico cristal
- Alimentación 1/2" NPS



NORMA MEXICANA
NMX-C-415-ONNCE-2013

Código	Características	Inner	Máster	Cód. Prov.
5391	Acabado cromo	20	40	8-IL

MEZCLADORA PARA FREGADERO AL PISO RUGO



- Espesor 12 micras
- Nariz tubo de acero inoxidable
- Dispositivo de salida aireador
- Cubierta acero inoxidable
- Cuerpos laterales de bronce fundido con tubo de latón
- Cartucho cerámico
- Cierre a 90°
- Asiento fijo
- Manerales Piruli blanco
- Alimentación 1/2" NPS



NORMA MEXICANA
NMX-C-415-ONNCE-2013

Código	Características	Inner	Máster	Cód. Prov.
5448	Acabado cromo	20	40	8-IP

MEZCLADORA PARA FREGADERO AL PISO RUGO



- Espesor 12 micras
- Nariz tubo de latón
- Dispositivo de salida aireador
- Cubierta acero inoxidable
- Cuerpos laterales de bronce fundido con tubo de latón
- Cartucho cerámico
- Cierre a 90°
- Asiento fijo
- Manerales Piruli
- Alimentación 1/2" NPS



NORMA MEXICANA
NMX-C-415-ONNCE-2013

Código	Características	Inner	Máster	Cód. Prov.
5390	Acabado cromo	20	40	8-P

MEZCLADORA PARA FREGADERO AL PISO RUGO



- Espesor 12 micras
- Nariz acero inoxidable
- Dispositivo de salida aireador
- Cubierta acero inoxidable
- Cuerpos laterales de bronce fundido con tubo de latón
- Cartucho cerámico
- Cierre a 90°
- Asiento fijo
- Manerales Tauro
- Alimentación 1/2" NPS



NORMA MEXICANA
NMX-C-415-ONNCC-2013

Código	Características	Inner	Máster	Cód. Prov.
2895	Acabado cromo	20	40	8-I

MEZCLADORA PARA FREGADERO AL PISO RUGO



- Espesor 12 micras
- Nariz acero inoxidable
- Dispositivo de salida aireador
- Cubierta metálica
- Cuerpo de bronce fundido
- Cartucho cerámico
- Cierre a 90°
- Asiento fijo
- Manerales Acuario grande
- Alimentación 1/2" NPS



NORMA MEXICANA
NMX-C-415-ONNCC-2013

Código	Características	Inner	Máster	Cód. Prov.
2896	Acabado cromo	10	20	8-IC

MEZCLADORA PARA FREGADERO AL PISO RUGO



- Espesor 12 micras
- Nariz tubo de latón
- Dispositivo de salida aireador
- Cubierta acero inoxidable
- Cuerpos laterales de bronce fundido con tubo de latón
- Cartucho cerámico
- Cierre a 90°
- Asiento fijo
- Manerales de palanca
- Alimentación 1/2" NPS



NORMA MEXICANA
NMX-C-415-ONNCC-2013

Código	Características	Inner	Máster	Cód. Prov.
14406	Acabado cromo	10	20	8-R

MEZCLADORA PARA FREGADERO AL PISO RUGO



- Espesor 14 micras
- Nariz tubo de latón
- Dispositivo de salida aireador
- Cubierta acero inoxidable
- Cuerpos laterales de bronce fundido con tubo de latón
- Cartucho cerámico
- Cierre a 90°
- Asiento fijo
- Manerales Niza
- Alimentación 1/2" NPS



Código	Características	Inner	Máster	Cód. Prov.
35005	Acabado cromo	1	1	8-PP

MEZCLADORA PARA FREGADERO 8" RUGO



- Espesor 12 micras
- Nariz acero inoxidable
- Dispositivo de salida aireador
- Cubierta acero inoxidable
- Cuerpos laterales de bronce fundido con tubo de latón
- Cartucho cerámico
- Cierre a 90°
- Asiento fijo
- Manerales Rhin
- Alimentación 1/2" NPS



Código	Características	Inner	Máster	Cód. Prov.
35002	Acabado cromo	1	1	8-IR

MEZCLADORA PARA FREGADERO 8" RUGO



- Espesor 12 micras
- Nariz acero inoxidable
- Dispositivo de salida aireador
- Cubierta acero inoxidable
- Cuerpos laterales de bronce fundido con tubo de latón
- Cartucho cerámico
- Cierre a 90°
- Asiento fijo
- Manerales Rhin
- Alimentación 1/2" NPS



Código	Características	Inner	Máster	Cód. Prov.
35003	Acabado cromo	1	1	8-IS

MEZCLADORA PARA FREGADERO AL PISO RUGO



- Espesor 12 micras
- Nariz tubo de latón
- Dispositivo de salida aireador
- Cubierta acero inoxidable
- Cuerpo de latón
- Cartucho cerámico
- Cierre a 90°
- Asiento fijo
- Manerales palanca
- Alimentación 1/2" NPS



Código	Características	Inner	Máster	Cód. Prov.
14408	Acabado cromo	5	5	7-LC

MEZCLADORA PARA FREGADERO AL PISO RUGO



- Espesor 12 micras
- Nariz tubo de latón
- Dispositivo de salida aireador
- Cubierta acero inoxidable
- Cuerpos laterales de bronce fundido con tubo de latón
- Cierre a 90°
- Asiento fijo
- Manerales Tauro
- Alimentación 1/2" NPS



Código	Características	Inner	Máster	Cód. Prov.
29140	Acabado cromo	1	10	8-RB

MEZCLADORA PARA FREGADERO AL PISO RUGO



- Espesor 12 micras
- Nariz tubo de latón
- Dispositivo de salida aireador
- Cubierta acero inoxidable
- Cuerpos laterales de bronce fundido con tubo de latón
- Cartucho cerámico
- Cierre a 90°
- Asiento fijo
- Manerales Minimalistas
- Alimentación 1/2" NPS



Código	Características	Inner	Máster	Cód. Prov.
29135	Acabado cromo	1	12	8-BM

MEZCLADORA PARA FREGADERO AL PISO RUGO



- Espesor 12 micras
- Nariz acero inoxidable
- Dispositivo de salida aireador
- Cubierta de acero inoxidable
- Cuerpo de bronce fundido
- Cartucho cerámico
- Cierre a 90°
- Asiento fijo
- Manerales Acuario grande
- Alimentación 1/2" NPS



NORMA MEXICANA
NMX-C-415-ONNCC-2013

Código	Características	Inner	Máster	Cód. Prov.
34024	Acabado cromo	1	1	8-ICC

MEZCLADORA PARA FREGADERO AL PISO RUGO



- Espesor 12 micras
- Nariz tubo de latón
- Dispositivo de salida aireador
- Cubierta acero inoxidable
- Cuerpos laterales de bronce fundido con tubo de latón
- Cierre compresión
- Sello de bronce a nitrilo
- Asiento fijo
- Manerales Tauro
- Alimentación 1/2" NPS



NORMA MEXICANA
NMX-C-415-ONNCC-2013

Código	Características	Inner	Máster	Cód. Prov.
29138	Acabado cromo	1	20	8-IN

MEZCLADORA PARA FREGADERO DE A.B.S. FONTANERY



- Espesor 12 micras
- Nariz A.B.S.
- Dispositivo de salida aireador
- Cubierta y cuerpo A.B.S.
- Cierre a 90°
- Cartucho Washerless
- Asiento fijo
- Manerales A.B.S.
- Alimentación 1/2" NPS



Código	Características	Inner	Máster	Cód. Prov.
29166	Acabado cromo	1	20	11021

MEZCLADORA PARA FREGADERO DE A.B.S. FONTANERY



- Espesor 12 micras
- Nariz de acero inoxidable
- Dispositivo de salida aireador
- Cubierta A.B.S.
- Cuerpo de plástico
- Cierre a 90°
- Cartucho cerámico
- Asiento fijo
- Manerales A.B.S.
- Alimentación 1/2" NPS



NORMA MEXICANA
NMX-C-415-ONNCCE-2013

Código	Características	Inner	Máster	Cód. Prov.
29165	Acabado cromo	1	20	11030

MEZCLADORA PARA FREGADERO AL PISO RUGO



- Espesor 12 micras
- Nariz tubo de latón
- Dispositivo de salida aireador
- Cubierta acero inoxidable
- Cuerpos laterales de bronce fundido con tubo de latón
- Cartucho cerámico
- Cierre a 90°
- Asiento fijo
- Manerales Minimalista
- Alimentación 1/2" NPS



NORMA MEXICANA
NMX-C-415-ONNCCE-2013

Código	Características	Inner	Máster	Cód. Prov.
29137	Acabado cromo	1	12	8-IM

MEZCLADORA PARA FREGADERO AL PISO RUGO



- Espesor 12 micras
- Nariz acero inoxidable
- Dispositivo de salida aireador
- Cubierta acero inoxidable
- Cuerpos laterales de bronce fundido con tubo de latón
- Cartucho cerámico
- Cierre a 90°
- Asiento fijo
- Manerales palanca Danubio
- Alimentación 1/2" NPS



Código	Características	Inner	Máster	Cód. Prov.
34023	Acabado cromo	1	1	8-D

MEZCLADORA PARA FREGADERO AL PISO RUGO



- Espesor 12 micras
- Nariz acero inoxidable
- Dispositivo de salida aireador
- Cubierta acero inoxidable
- Cuerpos laterales de bronce fundido con tubo de latón
- Cartucho cerámico
- Cierre a 90°
- Asiento fijo
- Manerales palanca Danubio
- Alimentación 1/2" NPS1



NORMA MEXICANA
NMX-C-415-ONNCCE-2013

Código	Características	Inner	Máster	Cód. Prov.
34037	Acabado cromo	1	1	8-ID

MEZCLADORA PARA FREGADERO FONTANERY



- Espesor 12 micras
- Nariz tubo de acero inoxidable
- Dispositivo de salida aireador
- Cubierta A.B.S.
- Cuerpo de bronce
- Cierre a 90°
- Cartucho cerámico
- Asiento fijo
- Manerales de A.B.S. de cruz
- Alimentación 1/2" NPS



Código	Características	Inner	Máster	Cód. Prov.
29153	Acabado cromo	1	12	11010

MEZCLADORA PARA FREGADERO AL PISO RUGO



- Espesor 12 micras
- Nariz tubo de latón
- Dispositivo de salida aireador
- Cubierta A.B.S.
- Cuerpos laterales de bronce fundido con tubo de latón
- Cierre a 90°
- Cartucho cerámico
- Asiento fijo
- Manerales de A.B.S. Tauro
- Alimentación 1/2" NPS



NORMA MEXICANA
NMX-C-415-ONNCCE-2013

Código	Características	Inner	Máster	Cód. Prov.
18083	Acabado cromo	3	20	8-IE

MEZCLADORA PARA FREGADERO AL PISO RUGO



- Espesor 12 micras
- Nariz tubo de latón
- Dispositivo de salida aireador
- Cubierta A.B.S.
- Cuerpos laterales de bronce fundido con tubo de latón
- Cierre a 90°
- Cartucho cerámico
- Asiento fijo
- Manerales Pirulí blanco
- Alimentación 1/2" NPS



NORMA MEXICANA
NMX-C-415-ONNCCE-2013

Código	Características	Inner	Máster	Cód. Prov.
18084	Acabado cromo	3	12	8-IPP

MEZCLADORA PARA FREGADERO AL PISO 8" CON PICO FLEXIBLE RUGO



- Espesor 14 micras
- Nariz tubo de latón flexible
- Dispositivo de salida aireador
- Cubierta de latón
- Cuerpo de bronce fundido
- Cierre a 90°
- Cartucho cerámico
- Asiento fijo
- Manerales Pirulí blanco
- Alimentación 1/2" NPS



Código	Características	Inner	Máster	Cód. Prov.
22304	Acabado cromo	1	12	8-IPF

MEZCLADORA PARA FREGADERO AL PISO RUGO



- Espesor 12 micras
- Nariz tubo de latón flexible
- Dispositivo de salida aireador
- Cubierta de acero inoxidable
- Cuerpos laterales de bronce fundido con tubo de latón
- Cierre a 90°
- Cartucho cerámico
- Asiento fijo
- Manerales cruceta
- Alimentación 1/2" NPS



Código	Características	Inner	Máster	Cód. Prov.
22305	Acabado cromo	1	12	8-CRF

MEZCLADORA PARA COCINA INOX URREA

URREA

- Cartucho cerámico 1/4 de vuelta
- Aireador limpia fácil
- Presión: 1 kgf/cm²



Código	Características	Inner	Máster	Cód. Prov.
32330	Acabado acero inoxidable	1	10	9373INOX

MEZCLADORA PARA FREGADERO DE 8" DE CUELLO DE GANCO CON CUBIERTA URREA

URREA

- Cartucho: Vástago ascendente
- Material: Latón
- No incluye manerales
- Presión mínima requerida 0.4 kgf/cm²



Código	Características	Inner	Máster	Cód. Prov.
3201	Acabado cromo	2	12	320

MEZCLADORA PARA FREGADERO DE 8" URREA

URREA

- Con cubierta y manerales Queen
- Cartucho: Vástago ascendente
- Material: Latón
- Presión mínima requerida 0.4 kgf/cm²



Código	Características	Inner	Máster	Cód. Prov.
34521	Acabado cromo	1	12	318QC

MEZCLADORA PARA FREGADERO DE 8" DE CUELLO DE GANSO

URREA

- Cartucho: Cerámico 1/4 de vuelta
- Material: Latón
- Con cubierta y manerales Lebarón
- Presión mínima requerida 0.4 kgf/cm²

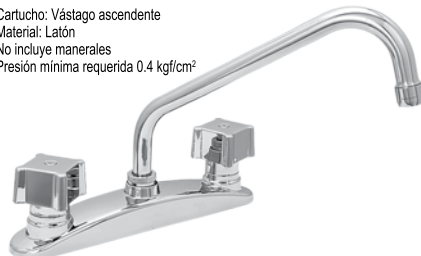


Código	Características	Inner	Máster	Cód. Prov.
7071	Acabado cromo	2	12	320LB

MEZCLADORA PARA FREGADERO DE 8" CON CUBIERTA

URREA

- Cartucho: Vástago ascendente
- Material: Latón
- No incluye manerales
- Presión mínima requerida 0.4 kgf/cm²



Código	Características	Inner	Máster	Cód. Prov.
1230	Acabado cromo	20	40	318

MEZCLADORA PARA FREGADERO DE 8" CON PALANCA LEBARON

URREA

- Aireador que evita la formación excesiva de sarro
- Cartucho con disco cerámico de 1/4 de vuelta antigoteo
- Incluye: Cubierta, manerales palanca "Lebaron"



Código	Características	Inner	Máster	Cód. Prov.
17514	Acabado cromo	1	12	324 LB

MEZCLADORA PARA FREGADERO DE 8" DE TALADROS SEPARADOS

URREA

- Cartucho: Cerámico 1/4 de vuelta
- Material: Latón
- No incluye manerales
- Presión mínima requerida 0.4 kgf/cm²



Código	Características	Inner	Máster	Cód. Prov.
7070	Acabado cromo	1	20	319

MEZCLADORA PARA FREGADERO DE 8" SIN CUBIERTA

Dica

- Incluye manerales
- Presión de trabajo: baja
- Cuerpo / material: latón
- Cartucho: cerámico 1/4 de vuelta



Código	Características	Inner	Máster	Cód. Prov.
7315	Acabado cromo	24	24	4319

MEZCLADORA PARA FREGADERO DE 8" A LA PARED

Dica

- Incluye manerales
- Presión de trabajo: baja
- Cuerpo / material: latón
- Cartucho: cerámico 1/4 de vuelta



Código	Características	Inner	Máster	Cód. Prov.
7037	Acabado cromo	5	10	3248

MEZCLADORA PARA FREGADERO A LA PARED

RUGO

- Espesor 12 micras
- Nariz tubo de latón
- Dispositivo de salida aireador
- Chapetones de acero inoxidable
- Cuerpo de bronce fundido
- Cartucho cerámico
- Cierre a 90°
- Asiento fijo
- Manerales Acuario
- Alimentación 1/2" hembra NPT



Código	Características	Inner	Máster	Cód. Prov.
2897	Acabado cromo	20	40	9-I

MEZCLADORA PARA FREGADERO DE 8" A LA PARED

URREA

- Cartucho cerámico 1/4 de vuelta
- Material: Latón
- No incluye manerales
- Presión mínima requerida 0.4 kgf/cm²



Código	Características	Inner	Máster	Cód. Prov.
1229	Acabado cromo	2	10	248

MEZCLADORA PARA FREGADERO CUELLO DE GANSO DE 8"

miber



Código	Características	Inner	Máster	Cód. Prov.
39443	8"	1	1	GF-AQCR

LLAVE PARA FREGADERO CON MANERAL, NIPLE Y CHAPETÓN

Dica

- Presión de trabajo: baja
- Cuerpo / material: bronce
- Cartucho: ascendente



Código	Características	Inner	Máster	Cód. Prov.
5767	Acabado cromo	10	10	4018

LLAVE PARA FREGADERO CIERRE COMPRESIÓN

RUGO

- Medida 1/2" (13 mm)
- Conexión 1/2 NPT
- Sin dispositivo de salida
- Material de cuerpo latón
- Niple-extensión metálico
- Rosca 1/2 NPT
- Chapetón acero inoxidable
- Cierre compresión
- Sello de metal a nitrilo
- Temperatura 85 °C
- Presión 125 Lbs / pulg² - 8.8 kg/cm²



NORMA MEXICANA
NMX C-415 ONNCE-2013

Código	Características	Inner	Máster	Cód. Prov.
3047	Acabado cromo	10	10	5-C

LLAVE INDIVIDUAL PARA FREGADERO

URREA

- Maneral plano
- Con niple y chapetón



Código	Características	Inner	Máster	Cód. Prov.
1013	Acabado cromo	10	10	18L

MEZCLADORA MONOMANDO PARA FREGADERO NARIZ RETRÁCTIL DICA



- Incluye mangueras, sistema limpia fácil
- Presión de trabajo: media
- Cuerpo / material: latón
- Cartucho: cerámico



Código	Características	Inner	Máster	Cód. Prov.
16850	Acabado cromo	1	10	4328

LLAVE INDIVIDUAL DE ABS PARA FREGADERO FLEXIMATIC



- Trabaja con alta y baja presión, rosca de 1/2", maneral 1/4 de vuelta
- Fácil instalación, ideal para instalaciones de una toma, no se oxida, es durable y resistente



Código	Características	Inner	Máster	Cód. Prov.
32990	Color blanco	1	72	4431

LLAVE INDIVIDUAL PARA FREGADERO RUGO



- Acabado cromo
- Espesor 12 micras
- Nariz tubo de latón
- Dispositivo de salida aireador
- Cuerpo de bronce fluido
- Cierre a 90°
- Cartucho cerámico
- Asiento fijo
- Material de maneral metálico
- Alimentación 1/2" NPS



Código	Características	Inner	Máster	Cód. Prov.
14405	Maneral Tauro	5	10	7-F
34020	Maneral cruceta	1	1	7-FC

LLAVE INDIVIDUAL PARA FREGADERO FONTANERY



- Espesor 12 micras
- Nariz de A.B.S.
- Dispositivo de salida aireador
- Cuerpo de A.B.S.
- Cierre a 90°
- Cartucho cerámico
- Asiento fijo
- Maneral de cruceta
- Material de maneral A.B.S.
- Alimentación 1/2" NPS



Código	Características	Inner	Máster	Cód. Prov.
34333	Acabado cromo	1	20	10000

MONOMANDO PARA FREGADERO COBRECEL



- Con manija hueca



Código	Características	Inner	Máster	Cód. Prov.
32680	Acabado cromo	1	1	NMFC-5050

MONOMANDO PARA FREGADERO COBRECEL



- Con extensión



Código	Características	Inner	Máster	Cód. Prov.
32681	Acabado cromo	1	1	NMFC-5052

MONOMANDO PARA FREGADERO COBRECEL



- Con nariz alta



Código	Características	Inner	Máster	Cód. Prov.
32682	Acabado cromo	1	1	NMFC-5053

MONOMANDO PARA FREGADERO DICA



- Nariz giratoria 360°
- Incluye mangueras
- Presión de trabajo: baja
- Cuerpo / material: latón
- Cartucho: cerámico 1/4 de vuelta



Código	Características	Inner	Máster	Cód. Prov.
28788	Acabado acero inoxidable	1	12	4078.9

MONOMANDO PARA FREGADERO DICA



- Incluye mangueras y cubre taladros
- Presión de trabajo: baja
- Cuerpo / material: latón
- Cartucho: cerámico



Código	Características	Inner	Máster	Cód. Prov.
16840	Acabado cromo	1	12	4076
18845	Acabado acero inoxidable	12	24	4076.9

MONOMANDO PARA FREGADERO DICA



- Incluye mangueras y cubre taladros
- Presión de trabajo: media
- Cuerpo / material: latón
- Cartucho: cerámico



Código	Características	Inner	Máster	Cód. Prov.
16841	Acabado cromo	1	12	4077
18846	Acabado acero inoxidable	6	12	4077.9

MONOMANDO PARA FREGADERO DICA



- Incluye mangueras
- Presión de trabajo: baja
- Cuerpo / material: latón
- Cartucho: cerámico



Código	Características	Inner	Máster	Cód. Prov.
33706	Acabado acero inoxidable	1	12	4479TS

MEZCLADORA MONOMANDO PARA FREGADERO CON GRIFO RETRÁCTIL CON SPRAY RUGO



- Espesor 14 micras
- Nariz A.B.S. retráctil con manguera flexible de acero inoxidable de .60 cm
- Dispositivo de salida aireador
- Cuerpo de bronce fundido
- Cubierta de latón
- Cierre traslación
- Cartucho cerámico
- Asiento de latón fijo
- Maneral metálico
- Alimentación 1/2" NPS
- Instalación a un solo barreno



Código	Características	Inner	Máster	Cód. Prov.
29141	Acabado cromo	1	10	8-ST

**MONOMANDO
AQUAUNI 300 DE 1/4
DE VUELTA**
MIBER



Código	Características	Inner	Master	Cód. Prov.
39445	1/4 de vuelta	1	1	GF-AQU300

**MONOMANDO
CROMO EURO100
FARA FREGADERO**
MIBER



Código	Características	Inner	Master	Cód. Prov.
39451	Cromo	1	1	GM-EUCR100

**MONOMANDO DE
TORRE PARA
FREGADERO**
MIBER



Código	Características	Inner	Master	Cód. Prov.
39449	Cromo	1	1	GM-CR120

**MONOMANDO
PARA FILTRO DE 1/4**
MIBER



Código	Características	Inner	Master	Cód. Prov.
39446	1/4	1	1	GV-FI

**MEZCLADORA
MONOMANDO
DE A.B.S. PARA
FREGADERO**
FONTANERY



- Espesor 12 micras
- Nariz de A.B.S.
- Dispositivo de salida aireador
- Cuerpo de A.B.S.
- Cierre traslación
- Cartucho cerámico
- Maneral A.B.S.
- Alimentación 1/2" NPS
- Presión mínima de trabajo 0.5 kg



NORMA MEXICANA
NMX-C-415-ONNCCE-2013

Código	Características	Inner	Máster	Cód. Prov.
29164	Acabado cromo	1	10	12000

**MEZCLADORA
MONOMANDO
PARA FREGADERO
AL PISO**
RUGO



- Espesor 12 micras
- Nariz de latón abatible
- Dispositivo de salida aireador
- Cubierta de latón
- Cuerpo de latón
- Cierre traslación
- Cartucho cerámico
- Maneral metálico
- Alimentación 1/2" NPS
- Presión mínima de trabajo 0.5 kg



NORMA MEXICANA
NMX-C-415-ONNCCE-2013

Código	Características	Inner	Máster	Cód. Prov.
29134	Acabado satinado	1	10	7MS

**MEZCLADORA
MONOMANDO
PARA FREGADERO
AL PISO**
RUGO



- Espesor 12 micras
- Nariz de latón abatible
- Dispositivo de salida aireador
- Cubierta y cuerpo de latón
- Cierre traslación
- Cartucho cerámico
- Maneral metálico
- Alimentación 1/2" NPS
- Presión mínima de trabajo 0.5 kg



NORMA MEXICANA
NMX-C-415-ONNCCE-2013

Código	Características	Inner	Máster	Cód. Prov.
15159	Acabado cromo	3	3	7-MC

**MONOMANDO
PARA FREGADERO
AL PISO**
RUGO



- Espesor 12 micras
- Nariz de latón abatible
- Dispositivo de salida aireador
- Cubierta y cuerpo de latón
- Cierre traslación
- Cartucho cerámico
- Maneral metálico
- Alimentación 1/2" NPS
- Presión mínima de trabajo 0.5 kg



NORMA MEXICANA
NMX-C-415-ONNCCE-2013

Código	Características	Inner	Máster	Cód. Prov.
33701	Acabado cromo	1	1	7-MQ

**MONOMANDO
PARA FREGADERO
AL PISO**
RUGO



- Espesor 14 micras
- Nariz de latón
- Dispositivo de salida aireador
- Cuerpo de latón
- Cierre traslación
- Cartucho cerámico
- Asiento de latón fijo
- Maneral metálico
- Alimentación 1/2" NPS
- Instalación a un solo barreno



NORMA MEXICANA
NMX-C-415-ONNCCE-2013

Código	Características	Inner	Máster	Cód. Prov.
34019	Acabado cromo	1	1	006-FM

**CUELLO PARA
MEZCLADORA
DE FREGADERO
TIPO BASTÓN**
RUGO



- Pico completo
- Cuerpo de acero inoxidable



Código	Características	Inner	Máster	Cód. Prov.
22273	Acabado cromo	1	1	8B-02

**CUELLO PARA
MEZCLADORA
DE FREGADERO
TIPO COBRA**
RUGO



- Pico completo
- Cuerpo de latón



Código	Características	Inner	Máster	Cód. Prov.
22271	Acabado cromo	1	1	8R-12

**CUELLO PARA
MEZCLADORA
DE FREGADERO
TIPO GANSO**
RUGO



- Pico completo
- Cuerpo de latón



Código	Características	Inner	Máster	Cód. Prov.
22270	Acabado cromo	1	1	8R-02

CUELLO PARA MEZCLADORA BAR TIPO BASTÓN

RUGO

- Pico completo
- Cuerpo de latón



Código	Características	Inner	Máster	Cód. Prov.
22274	Acabado cromo	1	1	RI-69

CUELLO FLEXIBLE PARA MEZCLADORA DE FREGADERO

RUGO

- Cuerpo de acero inoxidable



Código	Características	Inner	Máster	Cód. Prov.
22272	Acabado cromo	1	100	8R-40

CUELLO PARA MEZCLADORA COMPLETO

URREA

- Tipo ganso



Código	Características	Inner	Máster	Cód. Prov.
34489	Acabado cromo	10	50	R470238

CUELLO PARA MEZCLADORA DE FREGADERO

URREA



Código	Características	Inner	Máster	Cód. Prov.
34488	Cromo	10	50	R470243

CASQUILLO PARA FREGADERO DE COBRE



Código	Características	Inner	Máster	Cód. Prov.
195	10 cm	50	100	N/D
196	15 cm	50	100	N/D
197	20 cm	25	50	N/D
198	25 cm	25	50	N/D
199	30 cm	25	50	N/D

AIREADOR COMPLETO CROMO

RUGO

- Cuerpo de latón
- Empaque de hule natural
- Dureza de empaque 70°
- Sedas acero inoxidable
- Dispositivo plástico
- Conexión rosca interior 27 UN
- Espesor de cromo 12 micras



Código	Características	Inner	Máster	Cód. Prov.
22279	Acabado cromo	1	1	8R-01

TUERCA DE AJUSTE DE BRONCE PARA MEZCLADORA

RUGO



Código	Características	Inner	Máster	Cód. Prov.
35013	1/2" 13 mm	1	1	RL-07

TUERCA PLANA DE 4" PARA CONTRA CANASTA

RUGO



Código	Características	Inner	Máster	Cód. Prov.
35014	Acabado metálico	1	1	RF-04

AIREADOR PARA MEZCLADORA FREGADERO

RUGO

- Cuerpo de latón



Código	Características	Inner	Máster	Cód. Prov.
22307	Presentación blister	1	250	AMF

TUERCA PARA CONTRA 38 mm

RUGO



Código	Características	Inner	Máster	Cód. Prov.
22276	Cromada	1	1	RF-07

KIT FREGADERO ESCURRIDOR DERECHO

RUGO



Código	Características	Inner	Máster	Cód. Prov.
27458	Acero inoxidable	1	12	14502

AIREADOR URREA



39380



TUERCA CUELLO URREA



39401

Código	Características	Inner	Master	Cód. Prov.
39380	Refacción	1	1	R208073
39401	Tuerca cuello ara Fig. 318, 320, 248.	1	1	R480066



NUEVA LÍNEA DE TARJAS ARX

LÁMINA DE ACERO
INOXIDABLE



FREGADERO TARJA ACERO INOXIDABLE MIBER



- Profundidad: 14 cm
- Con contra y trampa 1C



FREGADERO TARJA ACERO INOXIDABLE MIBER



- Profundidad: 15 cm
- Con contra y trampa 1C



FREGADERO TARJA ACERO INOXIDABLE MIBER



- Profundidad: 15 cm
- Con contra y trampa 2C
- Sin escurridor



Código	Características	Inner	Máster	Cód. Prov.	Código	Características	Inner	Máster	Cód. Prov.	Código	Características	Inner	Máster	Cód. Prov.
32348	38 x 38 cm	1	5	F1TA-3838	32347	48 x 48 cm	1	5	F1TA-4848	32345	84 x 56 cm	1	5	F2TA-8456

FREGADERO TARJA ACERO INOXIDABLE CON CEJA MIBER



- Medidas: 100 x 50 cm
- Profundidad: 15 cm
- Con contra y trampa IC IE



32832

FREGADERO TARJA ACERO INOXIDABLE CON CEJA MIBER



- Medidas: 80 x 50 cm
- Con contra y trampa IC IE SB



32830

FREGADERO TARJA ACERO INOXIDABLE SIN CEJA MIBER



- Medidas: 80 x 50 cm
- Con contra y trampa 1C 1E



32341



32833



32831



32342

Código	Características	Inner	Máster	Cód. Prov.
32832	Escurreidor derecho	1	5	FTEDS-10050
32833	Escurreidor izquierdo	1	5	FTEIS-10050

Código	Características	Inner	Máster	Cód. Prov.
32830	Escurreidor derecho	1	5	FTEDS-8050
32831	Escurreidor izquierdo	1	5	FTEIS-8050

Código	Características	Inner	Máster	Cód. Prov.
32341	Escurreidor derecho	1	5	FTEDA-8050
32342	Escurreidor izquierdo	1	5	FTEIA-8050

FREGADERO TARJA ACERO INOXIDABLE MIBER



- Profundidad: 15 cm
- Con contra y trampa 1C



FREGADERO DOBLE TARJA PARA MONOMANDO CON CONTRA Y TRAMPA MIBER



FREGADERO DOBLE TARJA C/CONTRA Y TRAMPA MIBER



Código	Características	Inner	Máster	Cód. Prov.
32346	64 x 56 cm	1	5	F1TA-6456

Código	Características	Inner	Máster	Cód. Prov.
39454	84 x 44 X 15	1	5	F-8444

Código	Características	Inner	Máster	Cód. Prov.
39455	48 x 44 X 15	1	5	F-4884



Fregaderos




¡Incluye un céspol y una contracanasta Hermética!


**FREGADERO TARJA
ACERO INOXIDABLE
SIN CEJA
MIBER**



- Medidas: 100 x 50 cm
- Profundidad: 15 cm
- Con contra y trampa 1C 1E



32343



32344

Código	Características	Inner	Máster	Cód. Prov.
32343	Escurridor derecho	1	5	FTEDA-10050
32344	Escurridor izquierdo	1	5	FTEIA-10050

**FREGADERO
DOBLE TINA
ACERO INOXIDABLE
MIBER**



- Medidas: 120 x 50 cm
- Profundidad: 15 cm
- Con contra y trampa IC



33989



33990

Código	Características	Inner	Máster	Cód. Prov.
33989	Escurridor derecho	1	5	F2TEDA-12050
33990	Escurridor izquierdo	1	5	F2TEIA-12050

**FREGADERO TARJA
ACERO INOXIDABLE
MIBER**



- Medidas: 80 x 50 cm
- Profundidad: 14 cm
- Con contra y trampa IC



33987



33988

Código	Características	Inner	Máster	Cód. Prov.
33987	Escurridor derecho	1	5	FTEDM-8050
33988	Escurridor izquierdo	1	5	FTEIM-8050

**FREGADERO TARJA
ACERO INOXIDABLE
MIBER**



- Medidas: 120 x 50 cm
- Profundidad: 15 cm
- Con contra y trampa



Código	Características	Inner	Máster	Cód. Prov.
33991	2 Escurrideros	1	5	FT2EA-12050

**ESTUFA DE GAS LP CON
2 QUEMADORES
FLAMINETA**



Código	Características	Inner	Master	Cód. Prov.
38625	Gas LP	1	1	35008

**ESTUFA DE GAS LP
CON 2 QUEMADORES
FLAMINETA**



Código	Características	Inner	Master	Cód. Prov.
38626	Acero inoxidable	1	1	N/D

**ESTUFA DE GAS LP
CON 2 QUEMADORES
FLAMINETA**



Código	Características	Inner	Master	Cód. Prov.
38626	Acero inoxidable	1	1	N/D

**ESTUFA DE GAS
LP C/4 QUEMADORES
EMPOTRABLE
FLAMINETA**



Código	Características	Inner	Master	Cód. Prov.
38627	Acero inoxidable	1	1	N/D

**ESTUFA DE GAS LP C/2
QUEMADORES C/HORNO
FLAMINETA**



Código	Características	Inner	Máster	Cód. Prov.
38623	Mod. Premier	1	1	N/D

**PARRILLA GAS LP
1 QUEMADOR EN
PORTAFOLIO C/
CARTUCHO
FLAMINETA**



**PARRILLA GAS LP
1 QUEMADOR
EN PORTAFOLIO
NEGRO
LINMEX**



**PARRILLA ELÉCTRICA
SENCILLA CON
TERMOSTATO
NEUHAUS**



Código	Características	Inner	Máster	Cód. Prov.
38622	Encendido eléctrico	1	1	37001

Código	Características	Inner	Máster	Cód. Prov.
15753	Encendido eléctrico	5	10	1-240

Código	Características	Inner	Máster	Cód. Prov.
23925	Con termostato	1	1	PB-11

**PARRILLA ELÉCTRICA
DOBLE CON TERMOSTATO
NEUHAUS**



**PARRILLA ELÉCTRICA
SIN TERMOSTATO
DAYCO**



- 1 Quemador
- Resistencia de acero inoxidable
- Cable de PVC 100% antiflama
- Pintura electrostática
- Plato niquelado
- Potencia 650 W
- Voltaje 127 V, 60 Hz



**PARRILLA ELÉCTRICA
SENCILLA CON
TERMOSTATO
DAYCO**



- 1 Quemador
- Resistencia de acero inoxidable
- Cable de PVC 100% antiflama
- Pintura electrostática
- Plato niquelado
- Asas y perilla de baquetilla
- Potencia 800 W
- Voltaje 127 V, 60 Hz



Código	Características	Inner	Máster	Cód. Prov.
33858	Con termostato	1	2	PB-15

Código	Características	Inner	Máster	Cód. Prov.
15725	Mod. Tauro	1	2	N/D

Código	Características	Inner	Máster	Cód. Prov.
15726	Modelo Leo	1	2	N/D

**PARRILLA ELÉCTRICA
SIN TERMOSTATO
DAYCO**



- 1 Quemador
- Resistencia de acero inoxidable
- Cable de PVC 100% antiflama
- Pintura electrostática
- Plato niquelado
- Potencia 650 W
- Voltaje 127 V, 60 Hz



**PARRILLA ELÉCTRICA
SIN TERMOSTATO
DAYCO**



- 1 Quemador
- Resistencia de acero inoxidable
- Cable de PVC 100% antiflama
- Pintura electrostática
- Plato niquelado
- Potencia 650 W
- Voltaje 127 V, 60 Hz



**PARRILLA ELÉCTRICA
SIN TERMOSTATO
DAYCO**



- 1 Quemador
- Resistencia de acero inoxidable
- Cable de PVC 100% antiflama
- Pintura electrostática
- Plato niquelado
- Potencia 800 W
- Voltaje 127 V, 60 Hz



Código	Características	Inner	Máster	Cód. Prov.
23153	Mod. Arias	1	5	101

Código	Características	Inner	Máster	Cód. Prov.
15725	Mod. Tauro	1	2	N/D

Código	Características	Inner	Máster	Cód. Prov.
7570	Mod. Sagitario	1	2	N/D

**PARRILLA ELÉCTRICA
SENCILLA DIRECTA
CAPRICORNIO
DAYCOELEC**



**PARRILLA ELÉCTRICA
ECONÓMICA
NEUHAUS**



**PARRILLA ELÉCTRICA
SENCILLA CON
TERMOSTATO
NEUHAUS**



Código	Características	Inner	Máster	Cód. Prov.
35931	Niquel con apagador	1	1	N/D

Código	Características	Inner	Máster	Cód. Prov.
23921	Económica	1	1	PB-00

Código	Características	Inner	Máster	Cód. Prov.
33857	Con termostato	1	1	PB-07

PARRILLA ELÉCTRICA SENCILLA CON TERMOSTATO REFORZADA NEUHAUS



Código	Características	Inner	Máster	Cód. Prov.
23924	Con termostato	1	1	PB-03

RESISTENCIA MULTIUSO DAYCOELEC



Código	Características	Inner	Máster	Cód. Prov.
35933	# 22	1	1	N/D
35934	# 24	1	1	N/D

RESISTENCIA ELÉCTRICA DE RESORTE DAYCOELEC



• Nicromel importado

Código	Características	Inner	Máster	Cód. Prov.
23152	#18	1	100	100
15723	#20	50	100	N/D

RESISTENCIA ELÉCTRICA TUBULAR CON PLATO GRANDE DAYCOELEC



- Resistencia de acero inoxidable
- Plato niquelado
- Voltaje 127 V, 60 Hz



Código	Características	Inner	Máster	Cód. Prov.
15724	800 W	20	20	N/D

RESISTENCIA TUBULAR PARA PARRILLA CHICA NEUHAUS



- Resistencia de acero inoxidable
- Voltaje 127 V, 60 Hz



Código	Características	Inner	Máster	Cód. Prov.
23154	650 W	1	100	102

RESISTENCIA PARA PARRILLA TUBULAR ABIERTA NEUHAUS



- Resistencia de acero inoxidable
- Voltaje 127 V, 60 Hz



Código	Características	Inner	Máster	Cód. Prov.
23155	800 W	1	100	102

RESISTENCIA ELÉCTRICA TUBULAR PARA PARRILLA NEUHAUS



- Resistencia de acero inoxidable
- Voltaje 127 V, 60 Hz



Código	Características	Inner	Máster	Cód. Prov.
7571	800 W	20	20	7571

TOBERA PARA QUEMADOR PRODUCTO UNIVERSAL



2260



1098

PERILLA ACROSS CON CHAPETÓN PRODUCTO UNIVERSAL

Código	Características	Inner	Máster	Cód. Prov.
2260	N/D	1	100	2260
1098	Negro	1	100	1098

QUEMADOR DE ALTA PRESIÓN SIN CONEXIÓN PRODUCTO UNIVERSAL



Código	Características	Inner	Máster	Cód. Prov.
1444	Chico	1	20	1444
1448	Mediano	1	20	1448

QUEMADOR ESTRELLA PRODUCTO UNIVERSAL



1454



1457

Código	Características	Inner	Máster	Cód. Prov.
1454	Doble	1	100	1454
1457	Triple	1	20	PN-00339

QUEMADOR ESTRELLA PRODUCTO UNIVERSAL



1453



1455

Código	Características	Inner	Máster	Cód. Prov.
1453	Chico	1	100	1453
1455	Mediano	1	4	1455

QUEMADOR ESTRELLA PRODUCTO UNIVERSAL



Código	Características	Inner	Máster	Cód. Prov.
1449	30 cm	1	50	1449
1450	40 cm	1	20	1450
1451	50 cm	1	10	1451
1452	60 cm	1	10	1452



astro
Artículos Eléctricos de Alta Calidad

bticino

CaloRex
Calidez que perdura

DAYCOLEC



Durman



EVEREADY STECK



LUCKY



PU
PRODUCTO
UNIVERSAL



SKY FORT



TONDER

ELÉCTRICO



BOTE INTEGRAL DE PLÁSTICO CON TAPA POLIFLEX



Código	Características	Inner	Máster	Cód. Prov.
35972	Tapa de 10 cm	1	1	KP-BOIN 10-30
35973	Tapa de 8 cm	1	1	KP-BOIN 08-40

CAJA CUADRADA DE PLÁSTICO CON TAPA POLIFLEX



Código	Características	Inner	Máster	Cód. Prov.
35971	TAPA DE 3/4 4 x 4	1	1	KP-CATA 34-60

CAJA CUADRADA GALVANIZADA STD. SIN TAPA KNOCK OUTS

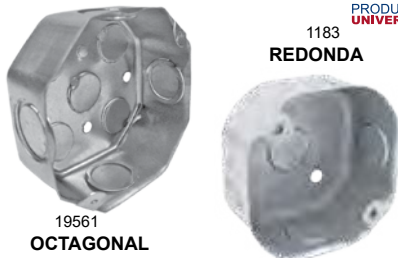


1181

1182

Código	Características	Inner	Máster	Cód. Prov.
1181	4 x 4 1/2"	200	200	1181
1182	4 x 4 3/4"	100	100	1182

CAJA GALVANIZADA STD. PRODUCTO UNIVERSAL



1183

REDONDA

19561

OCTAGONAL

Código	Características	Inner	Máster	Cód. Prov.
19561	4 x 4 3/4"	10	100	CAOC1
1183	1/2"	200	200	1183

CHALUPA DE PLÁSTICO REF 2 X 4 KNOCK OUTS



- Caja de empotrar para 3 módulos
- Fabricada en polipropileno
- Resistente a la corrosión y al impacto



Código	Características	Inner	Máster	Cód. Prov.
34945	1/2 y 3/4"	10	300	503MS

CHALUPA GALVANIZADA REF 2 X 4 KNOCK OUTS



Código	Características	Inner	Máster	Cód. Prov.
1184	1/2" Y 3/4"	250	250	1184

TAPA GALVANIZADA STD. PRODUCTO UNIVERSAL



1201

1202


1203

Código	Características	Inner	Máster	Cód. Prov.
1201	4 x 4 knock out 1/2"	500	500	1201
1202	5 x 5 knock out 3/4"	500	500	1202
1203	Knock out 1/2"	500	500	1203

TUBO CONDUIT CON COPLÉ PARED GRUESA AMARILLA GALVANIZADO CATUSA



- Sometidos a los más estrictos controles de calidad



Código	Características	Inner	Máster	Cód. Prov.
2254	13 mm 1/2" x 3 m	15	30	2254
2255	19 mm 3/4" x 3 m	15	15	2255

TUBO CONDUIT PARED DELGADA VERDE SIN COPLÉ CATUSA



- Sometidos a los más estrictos controles de calidad



Código	Características	Inner	Máster	Cód. Prov.
2248	13 mm 1/2" x 3 m	20	40	2248
2249	19 mm 3/4" x 3 m	15	30	2249

TUBO PVC CONDUIT PESADO ABOCINADO DURMAN



- Bajo peso
- Resistencia al aplastamiento
- Rigidez dieléctrica
- Resistencia eléctrica
- Resistencia a la corrosión
- Bajo coeficiente de rugosidad
- Resistencia al impacto
- Hermeticidad
- No propaga la flama



Código	Características	Inner	Máster	Cód. Prov.
17308	13 mm 3 m	1	2	CP-01
17309	19 mm 3 m	1	4	CP-02
17310	25 mm 3 m	1	4	N/D
31170	32 mm 1 1/4" x 3 m	25	25	CP-04
31171	38 mm 1 1/2" x 3 m	25	25	CP-05
17313	50 mm 2" x 3 m	1	4	CP-06

TUBO PVC CONDUIT P. DELGADA SIN COPLÉ DURMAN



- Bajo peso
- Resistencia al aplastamiento
- Rigidez dieléctrica
- Resistencia eléctrica
- Resistencia a la corrosión
- Bajo coeficiente de rugosidad
- Resistencia al impacto
- Hermeticidad
- No propaga la flama



Código	Características	Inner	Máster	Cód. Prov.
31184	13 mm 1/2" x 3 m	100	100	CL-01
31185	19 mm 3/4" x 3 m	25	25	CL-02
31166	25 mm 1" x 3 m	100	100	CL-03
31167	32 mm 1 1/4" x 3 m	25	25	CL-04
31168	38 mm 1 1/2" x 3 m	25	25	CL-05
31169	50 mm 50 x 3 m	25	25	CL-06

BOQUILLA CONDUIT PESADO

Durman

- Se recomienda su instalación para instalaciones visibles, semi ocultas, subterráneas y ocultas



Código	Características	Inner	Máster	Cód. Prov.
31172	38 mm	50	50	EC-106
31173	50 mm	50	50	EC-097

COPE CONDUIT PESADO

Durman

- Se recomienda su instalación para instalaciones visibles, semi ocultas, subterráneas y ocultas



Código	Características	Inner	Máster	Cód. Prov.
31152	13 mm 1/2"	100	100	EC-055
31153	19 mm 3/4"	100	100	EC-056
31154	25 mm 1"	100	100	EC-057
31155	32 mm 1 1/4"	50	50	EC-058
31156	38 mm 1 1/2"	50	50	EC-059
31157	50 mm 2"	50	50	EC-060

CURVA 90° RADIO 1.57 LIGERO

Durman

- Se recomienda únicamente para instalaciones ocultas



Código	Características	Inner	Máster	Cód. Prov.
31160	13 mm 1/2"	100	100	EC-007
31161	19 mm 3/4"	100	100	EC-008
31162	25 mm 1"	100	100	EC-009
31163	32 mm 1 1/4"	50	50	EC-010
31164	38 mm 1 1/2"	50	50	EC-011
31165	50 mm 2"	50	50	EC-012

COPE CONDUIT LIGERO

Durman

- Se recomienda únicamente para instalaciones ocultas



Código	Características	Inner	Máster	Cód. Prov.
31147	13 mm 1/2"	100	100	EC-019
17331	19 mm 3/4"	1	1	17331
31148	25 mm 1"	100	100	EC-021
31149	32 mm 1 1/4"	50	50	EC-022
31150	38 mm 1 1/2"	50	50	EC-023
31151	50 mm 2"	50	50	EC-024

CURVA 90° RADIO 1.57 PESADO

Durman

- Se recomienda su instalación para instalaciones visibles, semi ocultas, subterráneas y ocultas



Código	Características	Inner	Máster	Cód. Prov.
17346	13 mm 1/2"	1	3	EC-035
17347	19 mm	1	3	EC-036
17348	25 mm	1	3	EC-037
17349	32 mm	1	1	17349
31158	38 mm 1 1/2"	50	50	EC-039
31159	50 mm 50"	50	50	EC-040

CONECTOR CONDUIT LIGERO

Durman

- Se recomienda únicamente para instalaciones ocultas



Código	Características	Inner	Máster	Cód. Prov.
31141	13 mm 1/2"	100	100	EC-001
31142	19 mm 3/4"	100	100	EC-002
31143	25 mm 1"	100	100	EC-003
31144	32 mm 1 1/4"	50	50	EC-004
31145	38 mm 1 1/2"	50	50	EC-005
31146	50 mm 2"	100	100	EC-006



Conduit

Usos:

- Sistemas de canalización de redes en vivienda, comercio e industria.
- Etc.



Ventajas:

- Evita cortocircuitos y/o fugas de potencial eléctrico.
- Bajo peso, fácil y rápida instalación.
- Con unión cementar, para una rápida instalación y completa hermeticidad.
- Ahorro en relación al sistema tradicional de acero galvanizado.
- Alta resistencia al impacto y gran flexibilidad.
- Larga vida útil.
- Auto extingüible.

CONECTOR CONDUIT PESADO


- Se recomienda su instalación para instalaciones visibles, semi ocultas, subterráneas y ocultas



Durman

Código	Características	Inner	Máster	Cód. Prov.
17336	13 mm 1/2"	1	3	EC-025
17337	19 mm 3/4"	1	3	EC-026
17338	25 mm 1"	1	3	EC-027
17339	32 mm 1 1/4"	1	3	EC-028
31139	38 mm 1 1/2"	50	50	EC-029
31140	50 mm 2"	50	50	EC-030

COPLE PARA POLIDUCTO PRODUCTO UNIVERSAL




19103

19102

Código	Características	Inner	Máster	Cód. Prov.
19102	13 mm 1/2"	100	1000	CB3
19103	19 mm 3/4"	100	1000	CB4

CODO 90° PARA POLIDUCTO PRODUCTO UNIVERSAL



19101

19100

Código	Características	Inner	Máster	Cód. Prov.
19100	13 mm 1/2"	100	1000	CB1
19101	19 mm 3/4"	100	1000	CB2

GUÍA DE ACERO PARA CABLE EL ÁNGEL



GUÍA DE NYLON PARA CABLE 3 mm HIRLON



POLIDUCTO FLEX SIN GUÍA NARANJA LIGERO FLEXIPLUS



- Fabricado con materia prima virgen
- Producido bajo un estricto control de calidad



Código	Características	Inner	Máster	Cód. Prov.
1190	10 m	50	50	N/D
1191	15 m	50	50	N/D
1066	20 m	25	25	N/D
1192	25 m	25	25	N/D
1193	50 m	25	25	N/D

Código	Características	Inner	Máster	Cód. Prov.
30495	5 m	1	100	GUIA05
30496	10 m	1	100	GUIA10
30497	15 m	1	50	GUIA15
30498	20 m	1	50	GUIA20
30499	25 m	1	50	GUIA25
30500	30 m	1	50	GUIA30

POLIDUCTO FLEX NARANJA POLIFLEX



- Para viviendas de hasta 250 m² de construcción
- Aplicaciones: Colado por lateo, losas de concreto de hasta 10 cm de espesor así como losas reticular y bovedilla
- Ofrece aislamiento, resistencia a la humedad, a los agentes químicos, al impacto y al aplastamiento



Código	Características	Inner	Máster	Cód. Prov.
16156	13 mm 1/2" x 100 m	1	1	16156
16157	19 mm 3/4" x 50 m	1	1	16157

POLIDUCTO NARANJA MINI ROLLOS POLIFLEX



POLIDUCTO VERDE VIVIENDA VERTICAL MINI ROLLOS POLIFLEX



Código	Características	Inner	Máster	Cód. Prov.
35961	Sin guía 13 mm 1/2" x 20 m	1	5	P-PVEG20-20
35962	Sin guía 19 mm 3/4" x 15 m	1	5	P-PVE25-015

Código	Características	Inner	Máster	Cód. Prov.
14219	Con guía 13 mm 1/2" x 100 m	1	1	N/D
14220	Con guía 19 mm 3/4" x 50 m	1	1	N/D
14217	Sin guía 13 mm 1/2" x 100 m	1	1	N/D
14218	Sin guía 19 mm 3/4" x 50 m	1	1	N/D

Código	Características	Inner	Máster	Cód. Prov.
35956	Sin guía 10 mm 3/8" x 20 m	1	5	P-LNA16-20
35957	Sin guía 13 mm 1/2" x 20 m	1	5	P-LNA20-020
35958	Sin guía 19 mm 3/4" x 15m	1	5	P-LNA25-015
35959	Sin guía 25 mm 1" x 15 m	1	5	P-LNA32-015
35970	Sin guía 10 mm 3/8" x 100 m	1	1	P-LNA16-100
35969	Con guía 25 mm 1" x 50 m	1	1	P-LNG32-050

POLIDUCTO ROJO
POLIFLEX



Código	Características	Inner	Máster	Cód. Prov.
35960	Sin guía 25 mm 1" x 15 m	1	5	P-PRG32-015

POLIDUCTO AZUL
MINI ROLLOS
POLIFLEX



Código	Características	Inner	Máster	Cód. Prov.
35963	Sin guía 19 mm 3/4" x 15 m	1	5	P-PAZ25-015

POLIDUCTO AZUL PARA
TELECOMUNICACIONES
POLIFLEX



Código	Características	Inner	Máster	Cód. Prov.
35968	Con guía 19 mm 3/4" x 50 m	1	1	P-PTA 34-050

POLIDUCTO NEGRO
EXTERIORES
POLIFLEX



Código	Características	Inner	Máster	Cód. Prov.
35974	Con guía 19 mm 3/4" x 50 m	1	1	P-PNGG25-050
35975	Con guía 13 mm 1/2" x 100 m	1	1	P-PNGG20-100
35964	20 m			
35965	15 m			

POLIDUCTO VERDE PARA
PLAFÓN Y TABLAROCA
POLIFLEX



Código	Características	Inner	Máster	Cód. Prov.
35966	Con guía 13 mm 1/2" x 100 m	1	1	P-PVEG20
35967	Con guía 19 mm 3/4" x 50 m	1	1	P-PVEG25-050

POLIDUCTO
CONSTRUFLEX
ROJO OXIDO
POLIFLEX



Código	Características	Inner	Máster	Cód. Prov.
35976	Sin guía 13 mm 1/2" x 100 m	1	1	P-ELAR20-100
35977	Sin guía 19 mm 3/4" x 50 m	1	1	P-ELAR25-50

KIT INSTALACIÓN CFE
VERDE

- 25662
 - Conduit 1/2" 3 m
 - 1 1/4" 1.5 m
 - Base lusa
 - Varilla T/Cooper 1/2 1.5 m
 - Coples mufa
- 27557
 - Conduit 1/2" 3 m
 - 1 1/4" 3 m
 - Base lusa
 - Varilla T/Cooper 1/2 1.5 m
 - Coples mufa



POLIDUCTO
RÍGIDO SIN GUÍA
NARANJA



Código	Características	Inner	Máster	Cód. Prov.
19034	13 mm 1/2" x 100 m	2	3	19034
19035	19 mm 3/4" x 100 m	2	3	19035

POLIDUCTO
RÍGIDO SIN GUÍA
NEGRO



Código	Características	Inner	Máster	Cód. Prov.
19036	13 mm 1/2" x 100 m	2	3	19036
19037	19 mm 3/4" x 100 m	2	3	19037

BASE PARA
WATHORIMETRO
4 TERMINALES LEXAN
IUSA



- Corriente nominal: 100 A
- Corriente máxima: 125 A
- Tensión nominal: 600 V-



Código	Características	Inner	Master	Cód. Prov.
88	127 V- Cu / Fe Monofásica, Sin Anillo	8	16	BW-4T

VARILLA T/COOPER
PINTADA



Código	Características	Inner	Máster	Cód. Prov.
25639	1/2 x 1.5	1	1	519-AC183

Código	Características	Inner	Máster	Cód. Prov.
25662	Armado multimarca	1	1	25662
27557	Armado multimarca	1	1	27557

APAGADOR DE COLA ASTRO

- 6 AMP
- 127 V-



Código	Características	Inner	Master	Cód. Prov.
31589	1 Polo	1	25	A04

APAGADOR SENCILLO OVAL BTICINO



Código	Características	Inner	Master	Cód. Prov.
34948	10 AMP, 127 V- <td>10</td> <td>50</td> <td>P52</td>	10	50	P52

INTERRUPTOR SENCILLO DE PASO BTICINO



Código	Características	Inner	Master	Cód. Prov.
34947	Sencillo	1	1	147FB

APAGADOR REDONDO IGOTO



Código	Características	Inner	Máster	Clave
36468	Blanco redondo	25	400	AAR5351-B

APAGADOR CUADRADO IGOTO



Código	Características	Inner	Máster	Clave
36471	Blanco	24	600	AAC5351-B
36472	Marfil	24	600	AAC5351-M

APAGADOR SENCILLO SOBREPONER T HUEVO ROYER



- 10 AMP
- 125 V -



Código	Características	Inner	Master	Cód. Prov.
82	Marfil	100	200	221

APAGADOR DE PASO ROYER

- 4 AMP
- 125 V-



Código	Características	Inner	Master	Cód. Prov.
10049	Café Baquelita	100	200	228
4979	Marfil	1	1	227

APAGADOR SENCILLO SOBREPONER ROYER



- 10 AMP
- 125 V-
- Fosforescente



Código	Características	Inner	Master	Cód. Prov.
4978	Blanco Plano	100	200	222

APAGADOR ESCALERA 1 MÓDULO TIPO QUINCÍO ASTRO



- 16 AMP
- 130 V-
- Placa Resina



Código	Características	Inner	Master	Cód. Prov.
6432	Marfil	200	200	6432

APAGADOR ESCALERA 1 MÓDULO TRADICIONAL BTICINO



- 16 AMP
- 130 V-



Código	Características	Inner	Master	Cód. Prov.
8488	Marfil, 3 Vias	20	200	5801N

APAGADOR SENCILLO 1 MÓDULO TRADICIONAL BTICINO



Código	Características	Inner	Master	Cód. Prov.
25683	Marfil	1	1	5800N

APAGADOR ESCALERA 1 MÓDULO TRADIZIONE IUSA



- Contactos de plata
- Retardante a la flama
- 15 AMP
- 127 V-



Código	Características	Inner	Master	Cód. Prov.
14521	Marfil, Policarbonato	100	200	399413

**APAGADOR ESCALERA
1 MÓDULO 3 VÍAS
ROYER**



- 10 AMP
- 125 V-
- Retardante a la flama



Código	Características	Inner	Master	Cód. Prov.
79	Marfil	100	200	3223

**APAGADOR SENCILLO
1 MÓDULO
TRADIZIONE 254
IUSA**



Código	Características	Inner	Máster	Clave
78	Marfil	1	1	N/D

**APAGADOR SENCILLO
1 MÓDULO
ROYER**



Código	Características	Inner	Máster	Clave
81	Sencillo	1	1	3222

**APAGADOR SENCILLO
1 MÓDULO
ROYER**




Código	Características	Inner	Máster	Clave
3523	Sencillo	1	1	7222

**APAGADOR ESCALERA
1 MÓDULO
BTICINO**



- 3 Vías
- 16 AX
- 127 - 277 V-



Código	Características	Inner	Master	Cód. Prov.
34935	Blanco, Quinziño Mx	20	20	QZ5003

**APAGADOR ESCALERA
1 MÓDULO MODUS
BTICINO**



- 16 AMP
- 130 V-
- Con luz piloto
- Placas Vetro y Sylene



Código	Características	Inner	Master	Cód. Prov.
25678	Blanco, 3 Vías	1	20	E2003BN
16041	Marfil, 3 Vías	20	200	E2003

**APAGADOR DE
ESCALERA 1 MÓDULO
IGOTO**



- Fabricado en policarbonato autoextinguible
- Capacidad 10A
- Interiores de cobre
- Puntas de contacto de plata



Código	Características	Inner	Máster	Cód. Prov.
35668	Color blanco	18	432	B5352-B
35669	Color marfil	18	432	B5352-M
35670	Color negro	18	432	B5352-N

**APAGADOR DE
ESCALERA 1 MÓDULO
C/LUZ PILOTO
IGOTO**



- Fabricado en policarbonato autoextinguible
- Capacidad 10A
- Interiores de cobre
- Puntas de contacto de plata



Código	Características	Inner	Máster	Cód. Prov.
35671	Color blanco	18	432	BN5352-B
35672	Color marfil	18	432	BN5352-M
35673	Color negro	18	432	BN5352-N

**APAGADOR DE
ESCALERA 1.5 MÓDULOS
IGOTO**



- Fabricado en policarbonato autoextinguible
- Capacidad 10A
- Interiores de cobre
- Puntas de contacto de plata



Código	Características	Inner	Máster	Cód. Prov.
35656	Color blanco	12	288	B5252-B
35657	Color marfil	12	288	B5252-M
35658	Color negro	12	288	B5252-N

**APAGADOR DE
ESCALERA 1.5 MÓDULOS
C/LUZ PILOTO
IGOTO**



- Fabricado en policarbonato autoextinguible
- Capacidad 10A
- Interiores de cobre
- Puntas de contacto de plata



Código	Características	Inner	Máster	Cód. Prov.
35659	Color blanco	12	288	BN5252-B

**APAGADOR DE ESCALERA
3 MÓDULOS C/LUZ PILOTO
IGOTO**



- Fabricado en policarbonato autoextinguible
- Capacidad 10A
- Interiores de cobre
- Puntas de contacto de plata



Código	Características	Inner	Máster	Cód. Prov.
35647	Color blanco	6	244	BN5152-B
35648	Color marfil	6	244	BN5152-M

**APAGADOR DE
ESCALERA 3 MÓDULOS
IGOTO**



- Fabricado en policarbonato autoextinguible
- Capacidad 10A
- Interiores de cobre
- Puntas de contacto de plata



Código	Características	Inner	Máster	Cód. Prov.
35644	Color blanco	6	144	B5152-B
35645	Color marfil	6	144	B5152-M
35646	Color negro	6	144	B5152-N

FOCO PILOTO DE LED PARA APAGADORES MX QUINZIÑO BTICINO



- Tecnología a LED para ahorro energía
- Corriente: 30.6 mA
- 127 V-
- Para identificación del punto de mando
- Siempre iluminado (de esta forma debe ser conectado cuando se tienen lámparas ahorradoras CFL)



Código	Características	Inner	Master	Cód. Prov.
34936	Difusor Color Ambar	10	10	QZ4742

DIMMER DE PERILLA ROTATIVA 1 MÓDULO MX QUINZIÑO BTICINO



- 127 V-
- 300 W
- Resina ABS auto extingible
- Para recámaras, cuartos de tv, áreas sociales, salas de juntas
- Perilla ergonómica



Código	Características	Inner	Master	Cód. Prov.
34943	Blanco	1	30	QZ4406

DIMMER 200 W IGOTO



- Fabricado en policarbonato autoextingible
- Para focos de halógeno o incandescente



Código	Características	Inner	Master	Cód. Prov.
35704	Color blanco	8	192	B5172S-B
35705	Color marfil	8	192	B5172S-M
35706	Color negro	8	192	B5172S-N

APAGADOR SENCILLO 1 MÓDULO QUINZIÑO BTICINO



Código	Características	Inner	Master	Cód. Prov.
34934	Blanco	1	1	QZ5001

APAGADOR SENCILLO 1 MÓDULO MODUS BTICINO



Código	Características	Inner	Master	Cód. Prov.
25681	Blanco	1	1	E2001BN

APAGADOR SENCILLO 1 MÓDULO MODUS BTICINO



Código	Características	Inner	Master	Cód. Prov.
25679	Marfil	1	1	E2001

APAGADOR DE 1 MÓDULO IGOTO



Código	Características	Inner	Master	Clave
35662	Blanco	1	1	B5351-B
35663	Marfil	1	1	B5351-M
35664	Negro	1	1	B5351-N

APAGADOR DE 1 MÓDULO DE 4 VÍAS IGOTO



Código	Características	Inner	Master	Clave
35674	Blanco	1	1	B5332-B
35675	Marfil	1	1	B5332-M
35676	Negro	1	1	B5332-N

APAGADOR DE 1 MÓDULO CON LUZ PILOTO BLANCO IGOTO



Código	Características	Inner	Master	Clave
35665	Blanco	1	1	BN5351-B
35666	Marfil	1	1	BN5351-M
35667	Negro	1	1	BN5351-N

APAGADOR SENCILLO DE 1.5 MÓDULOS IGOTO



- Fabricado en policarbonato autoextingible
- Capacidad 10A
- Interiores de cobre
- Puntas de contacto de plata



Código	Características	Inner	Master	Cód. Prov.
35650	Color blanco	12	288	B5251-B
35651	Color marfil	12	288	B5251-M
35652	Color negro	12	288	B5251-N

APAGADOR SENCILLO DE 1.5 MÓDULOS C/LUZ PILOTO IGOTO



- Fabricado en policarbonato autoextingible
- Capacidad 10A
- Interiores de cobre
- Puntas de contacto de plata



Código	Características	Inner	Master	Cód. Prov.
35653	Color blanco	12	288	BN5251-B
35654	Color marfil	12	288	BN5251-M
35655	Color negro	12	288	BN5251-N

APAGADOR SENCILLO DE 3 MÓDULOS IGOTO



- Fabricado en policarbonato autoextingible
- Capacidad 10A
- Interiores de cobre
- Puntas de contacto de plata



Código	Características	Inner	Master	Cód. Prov.
35638	Color blanco	6	144	B5151-B
35639	Color marfil	6	144	B5151-M
35640	Color negro	6	144	B5151-N

APAGADOR SENCILLO DE 3 MÓDULOS CON LUZ PILOTO
IGOTO



- Fabricado en policarbonato autoextinguible
- Capacidad 10A
- Interiores de cobre
- Puntas de contacto de plata



Código	Características	Inner	Máster	Cód. Prov.
35641	Color blanco	6	244	BN5151-B
35642	Color marfil	6	244	BN5151-M

BOTÓN TIMBRE 1 MÓDULO
ASTRO



Código	Características	Inner	Master	Cód. Prov.
8435	5 AMP, 127 V-	200	200	8435

BOTÓN TIMBRE 1 MÓDULO MODUS
BTICINO



- 10 AMP
- 127 V-



Código	Características	Inner	Master	Cód. Prov.
25699	Blanco	1	20	E2005BN

BOTÓN TIMBRE SM CAMPANA
IGOTO



- Fabricado en policarbonato autoextinguible
- Capacidad 10A
- 125 V



Código	Características	Inner	Máster	Cód. Prov.
35677	Color blanco	18	432	B5401-B
35678	Color marfil	18	432	B5401-M
35679	Color negro	18	432	B5401-N

APAGADOR TIMBRE REDONDO
IGOTO



Código	Características	Inner	Máster	Clave
36470	redondo	25	400z	T-R-B

APAGADOR TIMBRE CUADRADO
IGOTO



Código	Características	Inner	Máster	Clave
36474	Cuadrado	24	600	T-C

BOTÓN TIMBRE 1 MÓDULO
ROYER



- 6 AMP
- 125 V-



Código	Características	Inner	Master	Cód. Prov.
5666	Marfil	200	400	3012

BOTÓN TIMBRE 1 MÓDULO TRADIZIONE
IUSA



- Contactos de plata
- Retardante a la flama
- 5 AMP
- 127 V-



Código	Características	Inner	Master	Cód. Prov.
14524	Marfil	10	100	854

BOTÓN TIMBRE SOBREPONER PLANO
ROYER



- 10 AMP
- 125 V-



Código	Características	Inner	Master	Cód. Prov.
4983	Marfil Plano	100	200	202

BOTÓN TIMBRE 1 MÓDULO
ROYER



- 6 AMP
- 12 V-



Código	Características	Inner	Master	Cód. Prov.
3525	Marfil	100	100	7012

ZUMBADOR
IGOTO



- Fabricado en policarbonato autoextinguible



Código	Características	Inner	Máster	Cód. Prov.
35701	Color blanco	30	600	B3069-B
35702	Color marfil	30	600	B3069-M

TIMBRE ZUMBADOR 1 MÓDULO QUINZIÑO MX
BTICINO



- 127 V-



Código	Características	Inner	Master	Cód. Prov.
34941	Blanco	20	20	QZ5047V127

TIMBRE ZUMBADOR 1 MÓDULO MODUS
BTICINO



- 127 V-



Código	Características	Inner	Master	Cód. Prov.
15969	Marfil	15	15	E2046

TAPA CIEGA 1 MÓDULO QUINZIÑO MX BTICINO

- 16AX
- 127-277 V-



Código	Características	Inner	Master	Cód. Prov.
34937	Blanco	20	100	QZ5000



TAPÓN CIEGO IGOTO

- Fabricado en policarbonato autoextinguible



Código	Características	Inner	Máster	Clave
35695	Blanco	72	1728	B3020-B
35696	Marfil	72	1728	B3020-M
35697	Negro	72	1728	B3020-N



PLACA PARA SALIDA ABS TRADIZIONE IUSA

- Cuerpo de policarbonato
- Incluye bastidor
- Retardante a la flama



Código	Características	Inner	Master	Cód. Prov.
14520	Cable Marfil	10	100	662

PLACA CIEGA ABS QUINZIÑO MX BTICINO

- Tecla ancha
- Con chasis



34908



34912



34916

Código	Características	Inner	Master	Cód. Prov.
34908	Acero	20	200	QZ4803M0AAC
34912	Blanco	20	200	QZ4803M0BN
34916	Marfil	20	200	QZ4803M0MA
34920	Negro	20	200	QZ4803M0NR
34924	Perla	20	200	QZ4803M0ATC



PLACA CIEGA MODUS BTICINO

- Con chasis



Código	Características	Inner	Master	Cód. Prov.
15970	Marfil	20	200	E5N0

PLACA CIEGA CON CHASIS MODUS SLIM BTICINO



Código	Características	Inner	Master	Cód. Prov.
35336	Blanco	1	1	E5N0BNR



PLACA CIEGA LUGANO

- Fabricada en policarbonato autoextinguible



Código	Características	Inner	Máster	Cód. Prov.
35614	Color blanco	20	200	PB1200-B
35615	Color marfil	20	200	PB1200-M
35616	Color negro	20	200	PB1200-N



PLACA CIEGA LUGANO



Código	Características	Inner	Máster	Clave
40323	Color gráfito	20	200	PB1200-GR
40324	Color perla	20	200	PB1200-PE

PLACA CIEGA ABS TRADIZIONE IUSA

- Cuerpo de policarbonato
- Incluye bastidor
- Retardante a la flama
- Con chasis



PLACA 1 MÓDULO ALUMINIO ANOD. TIPO QUINZIÑO ASTRO

- Con chasis T



PLACA 1 VENTANA ABS CON CHASIS MODUS SLIM BTICINO



Código	Características	Inner	Master	Cód. Prov.
14519	Marfil	10	100	AE-661

Código	Características	Inner	Master	Cód. Prov.
6438	Oro	25	200	6438

Código	Características	Inner	Master	Cód. Prov.
35332	Blanco	1	1	E5N1BNR

PLACA 1 MÓDULO ABS MODUS BTICINO

- Placa con chasis



Código	Características	Inner	Master	Cód. Prov.
25691	Resina Blanco	1	20	E5N1BN
23479	Resina Marfil	1	1	E5N1

PLACA 1 MÓDULO ABS QUINZIÑO MX BTICINO

- Tecla ancha
- Metal
- Con chasis



Código	Características	Inner	Master	Cód. Prov.
34921	Negro	20	200	QZ4803M1NR
34925	Perla	20	200	QZ4803M1ATC

PLACA 1 VENTANA ACERO ABS BTICINO

- Cuerpo de aluminio
- Incluye chasis de polipropileno
- Superficie uniforme
- Textura lisa
- Pestaña de sujeción precisa
- Permite extracción frontal
- Para centros de educación, oficinas y corporativos, hoteles, hospitales y clínicas, centros comerciales y residencias



Código	Características	Inner	Master	Cód. Prov.
34909	Con chasis	20	200	QZ4803M1AAC

PLACA 1 MÓDULO ABS QUINZIÑO MX BTICINO


- Tecla ancha
- Brillante
- Con chasis



Código	Características	Inner	Master	Cód. Prov.
34913	Blanco	20	200	QZ4803M1BN
34917	Marfil	20	200	QZ4803M1MA

PLACA DE 1 MÓDULO ZURICH BTICINO

- Fabricada en policarbonato autoextinguible
- Disponible en 2 colores:



Código	Características	Inner	Master	Cód. Prov.
35712	1 modulo - color blanco	20	200	A1201-B
35713	1 modulo - color marfil	20	200	A1201-M

PLACA DE 1 MÓDULO LUGANO IGO TO

- Fabricada en policarbonato autoextinguible



Código	Características	Inner	Master	Cód. Prov.
35617	Color blanco	20	200	PB1201-B
35618	Color marfil	20	200	PB1201-M
35619	Color negro	20	200	PB1201-N


PLACA DE 1 MÓDULO LUGANO IGO TO



Código	Características	Inner	Master	Clave
	Color gráfito	20	200	PB1201-GR
	Color perla	20	200	PB1201-PE

PLACA 1 MÓDULO ABS TRADIZIONE IUSA


- Cuerpo de policarbonato
- Incluye bastidor
- Con chasis



Código	Características	Inner	Master	Cód. Prov.
14516	Marfil	10	100	AE-656

PLACA 2 MÓDULOS ALUMINIO ANOD. TIPO QUINZIÑO ASTRO

- Con chasis



Código	Características	Inner	Master	Cód. Prov.
6439	Oro	25	200	6439

PLACA 2 MÓDULOS ALUMINIO ANOD. BTICINO

- Con chasis



Código	Características	Inner	Master	Cód. Prov.
8495	Oro	20	200	100/2R

PLACA 2 MÓDULOS ABS QUINZIÑO MX BTICINO

- Tecla ancha
- Metal
- Con chasis



Código	Características	Inner	Master	Cód. Prov.
34910	Acero	20	200	QZ4803M2AAC

PLACA 2 MÓDULOS ABS MODUS BTICINO

- Con chasis



Código	Características	Inner	Master	Cód. Prov.
25692	Blanco	1	20	E5N2BN
23480	Marfil	1	1	E5N2

PLACA 2 MÓDULOS ABS QUINZIÑO MX BTICINO



- Tecla ancha
- Obsidiana
- Con chasis



Código	Características	Inner	Master	Cód. Prov.
34922	Negro	20	200	QZ4803M2NR

PLACA 2 MÓDULOS PERLA ABS QUINZIÑO MX BTICINO



- Tecla ancha
- Con chasis



Código	Características	Inner	Master	Cód. Prov.
34926	Metal	20	200	QZ4803M2ATC

PLACA 2 VENTANAS MARFIL ABS CON CHASIS BTICINO



- Tecla ancha
- Brillante
- Con chasis




Código	Características	Inner	Master	Cód. Prov.
34914	Blanco	20	200	QZ4803M2BN
34918	Marfil	20	200	QZ4803M2MA

PLACA 2 MÓDULOS PARA CONTACTO DUPLEX BTICINO



Código	Características	Inner	Master	Cód. Prov.
34950	Blanco	25	25	TP8-W
34949	Marfil	25	25	TP8-I

PLACA DE 2 MÓDULOS DE NYLON IGOTO




Código	Características	Inner	Máster	Clave
40358	Naranja	50	1000	PN1202-NA

PLACA DE 2 MÓDULOS ZURICH



- Fabricada en policarbonato autoextinguible
- Disponible en 2 colores:



Código	Características	Inner	Máster	Cód. Prov.
35714	2 módulos - color blanco	20	200	PA1202-B
35715	2 módulos - color marfil	20	200	PA1202-M

PLACA DE 2 MÓDULOS LUGANO



Código	Características	Inner	Máster	Clave
40327	Color gráfito	20	200	PB1202-GR
40328	Color perla	20	200	PB1202-PE

PLACA DE 2 MÓDULOS LUGANO



- Fabricada en policarbonato autoextinguible



Código	Características	Inner	Máster	Cód. Prov.
35620	Color blanco	20	200	PB1202-B
35621	Color marfil	20	200	PB1202-M
35622	Color negro	20	200	PB1202-N

PLACA DOBLE PARA INTEMPERIE IGOTO




Código	Características	Inner	Máster	Clave
40359	Para intemperie	10	200	PI1202-P

PLACA 3 MÓDULOS ABS MODUS BTICINO



Código	Características	Inner	Master	Cód. Prov.
25693	Blanco con chasis	1	20	E5N3BN
23481	Marfil con chasis	1	1	E5N3

PLACA 3 VENTANAS ABS CON CHASIS MODUS SLIM BTICINO



Código	Características	Inner	Master	Cód. Prov.
35334	Blanco	1	1	E5N3BNR

PLACA 4 VENTANAS ABS CON CHASIS MODUS SLIM BTICINO



Código	Características	Inner	Master	Cód. Prov.
35335	Blanco	1	1	E5N4BNR

PLACA 3 MÓDULOS TIPO QUINZIÑO ASTRO



- Con chasis



Código	Características	Inner	Master	Cód. Prov.
6440	Aluminio Oro	25	200	6440

PLACA 3 MÓDULOS ALUMINIO ANOD. BTICINO



- Con chasis



Código	Características	Inner	Master	Cód. Prov.
8496	Oro	20	200	100/3R

PLACA 3 MÓDULOS ACERO ABS QUINZIÑO MX BTICINO



- Tecla ancha
- Con chasis



Código	Características	Inner	Master	Cód. Prov.
34911	Metal	20	200	QZ4803M3AAC

PLACA 3 MÓDULOS ABS QUINZIÑO MX BTICINO



- Con chasis



Código	Características	Inner	Master	Cód. Prov.
34915	Blanco	20	200	QZ4803M3BN
34919	Marfil	20	200	QZ4803M3MA

PLACA 3 MÓDULOS ABS QUINZIÑO MX BTICINO



- Cuerpo de policarbonato
- Incluye bastidor
- Con chasis



34923



34931




34927

Código	Características	Inner	Master	Cód. Prov.
34931	Morado	20	20	QZ4803M3BLL
34923	Negro	20	200	QZ4803M3NR
34927	Perla	20	200	QZ4803M3ATC
34932	Rojo	20	20	QZ4803M3RO
34930	Tabacos	20	20	QZ4803M3BCF
34929	Terracota	20	20	QZ4803M3BTR
34933	Verde	20	20	QZ4803M3VE

PLACA DE 3 MÓDULOS LUGANO



- Fabricada en policarbonato autoextinguible



Código	Características	Inner	Master	Cód. Prov.
35623	Color blanco	20	200	PB1203-B
35624	Color dorado	20	200	PB1203-D
35625	Color marfil	20	200	PB1203-M
35626	Color madera caoba	20	200	PB1203-MC
35627	Color madera wenge	20	200	PB1203-MW
35628	Color negra	20	200	PB1203-N

PLACA 3 MÓDULOS ABS QUINZIÑO MX BTICINO



- Con chasis



Código	Características	Inner	Master	Cód. Prov.
34928	Azul	20	20	QZ4803M3AZ

PLACA DE 3 MÓDULOS ZURICH



- Fabricada en policarbonato autoextinguible
- Disponible en 2 colores:



Blanco Marfil



Código	Características	Inner	Master	Cód. Prov.
35716	3 módulos - color blanco	20	200	A1203-B
35717	3 módulos - color marfil	20	200	A1203-M

PLACA DE 3 MÓDULOS LUGANO




Código	Características	Inner	Master	Clave
40329	Color gráfito	20	200	PB1203-GR
40330	Color perla	20	200	PB1203-PE

PLACA 3 MÓDULOS ABS TRADIZIONE IUSA



- Cuerpo de policarbonato
- Incluye bastidor
- Retardante a la flama
- Con chasis



Código	Características	Inner	Master	Cód. Prov.
14518	Marfil	10	100	AE-658

**PLACA ARMADA
1 APAGADOR DE
3 MÓDULOS**
LUGANO



**PLACA ARMADA 2
APAGADORES
DE 1.5 MÓDULOS**
LUGANO



**PLACA DE 3 MÓDULOS + 3
APAGADORES
DE 1 MÓDULO**
LUGANO



Código	Características	Inner	Máster	Clave
36481	Blanco	10	100	PB 511-B
36482	Marfil	10	100	PB 511-M

Código	Características	Inner	Máster	Clave
36479	Blanco	10	100	PB 513-B
36480	Marfil	10	100	PB 513-M

Código	Características	Inner	Máster	Clave
36477	Blanco	10	100	PB 515-B
36478	Marfil	10	100	PB 515-M

**PLACA ARMADA APAG.
CONTACTO 2P+T**
LUGANO



**PLACA DE 3 MÓDULOS
+ 2 APAGADORES DE 1
MÓDULO +
CONTACTO**
LUGANO



**PLACA CON CONTACTO
2 TOMAS USB**
LUGANO



Código	Características	Inner	Máster	Clave
40333	Color blanco	10	100	PB612-B
40334	Color marfil	10	100	PB612-M

Código	Características	Inner	Máster	Clave
36475	Blanco	1	1	PB 412-B
36476	Marfil	10	100	PB 412-M

Código	Características	Inner	Máster	Clave
40331	Color blanco	10	100	PB106UL-B
40332	Color marfil	8	80	PB106UL-M

**PLACA 2 VENTANAS ABS
CON CHASIS MODUS SLIM**
BTICINO



**CONTACTO DUPLEX 2P+T
CON PLACA SLIM MODUS**
BTICINO



**CONTACTO DUPLEX
F/TIERRA GFCI (ICFT)
CON PLACA MODUS SLIM**
BTICINO



Código	Características	Inner	Master	Cód. Prov.
35333	Blanco	1	1	E5N2BNR

Código	Características	Inner	Master	Cód. Prov.
35337	Blanco	1	1	E6028BNR

Código	Características	Inner	Master	Cód. Prov.
35338	Blanco	1	1	E6028GFBNR

**CONTACTO DUPLEX
2P+T MODUS**
BTICINO



- 15 AMP
- 127 V-

**CONTACTO DUPLEX
2P+T POLARIZADA
Y ATERRIZADA**
MODUS
BTICINO



- 15 AMP
- 127 V-
- Toma Corriente Duplex

**CONTACTO DUPLEX
2P +T CON PLACA
MARFIL ABS
TRADIZIONE**
IUSA



- Aterrizado
- 15 AMP
- 127 V-
- Cuerpo de Policarbonato
- Retardante a la Flama

Código	Características	Inner	Master	Cód. Prov.
25704	Con placa, blanco	1	20	E6028BN

Código	Características	Inner	Master	Cód. Prov.
25706	Con placa marfil	1	20	E6028BN

Código	Características	Inner	Master	Cód. Prov.
14522	Con placa marfil ABS	10	100	353T

CONTACTO DUPLEX CON PLACA LUGANO

- Fabricada en policarbonato autoextinguible
- Capacidad 15A
- Con entrada de línea y salida de puente



CONTACTO DOBLE ZURICH

- Fabricada en policarbonato autoextinguible
- Capacidad 15A



CONTACTO DUPLEX 2P+T ASTRO



- 15 AMP
- 125 V-
- Aterrizado



Código	Características	Inner	Master	Cód. Prov.
31593	Marfil baquelita	1	50	270-C06-M



Código	Características	Inner	Máster	Cód. Prov.
35630	Color blanco	10	100	PB105/2-B
35632	Color marfil	10	100	PB105/2-M

Código	Características	Inner	Máster	Cód. Prov.
35611	Color blanco	10	100	PA105/2-B
35613	Color marfil	10	100	PA105/2-M

CONTACTO DUPLEX 2P+T ASTRO



- 15 AMP
- 125 V-



Código	Características	Inner	Master	Cód. Prov.
31592	Blanco, Baquelita	1	1	270-C06-B

CONTACTO DUPLEX 2P+T BTICINO



- 15 AMP
- 125 V-



CONTACTO DÚPLEX IGOTO



CONTACTO DÚPLEX CON TIERRA AISLADA IGOTO



Código	Características	Inner	Master	Cód. Prov.
34951	Marfil	10	10	3232-I
34952	Blanco	10	10	3232-W

Código	Características	Inner	Máster	Clave
36458	Blanco	10	200	AC105/2-B
36459	Marfil	10	200	AC105/2-M

Código	Características	Inner	Máster	Clave
40357	Color naranja	10	200	AC105/2 - NA

CONTACTO SENCILLO 2P 1 MÓDULO TIPO QUINCÍO ASTRO



CONTACTO SENCILLO 2P 1 MÓDULO TRADICIONAL BTICINO



- 15 AMP
- 125 V-
- Moldeado en Termofijo



CONTACTO SENCILLO 1 MÓDULO TRADIZIONE IUSA



- 10 AMP
- 127 V-
- Polarizado
- Cuerpo de Policarbonato
- Componentes metálicos de aleación de cobre
- Retardante a la Flama



Código	Características	Inner	Master	Cód. Prov.
6434	Marfil	200	200	6434

Código	Características	Inner	Master	Cód. Prov.
25709	Marfil	1	20	21N

Código	Características	Inner	Master	Cód. Prov.
14523	Marfil	10	100	AE354

**CONTACTO SENCILLO 2P
1 MÓDULO
ROYER**



- 15 AMP
- 125 V-
- Moldeado en Termofijo



521

3527

Código	Características	Inner	Master	Cód. Prov.
521	Marfil	10	100	3112
3527	Marfil	100	200	7112

**CONTACTO DUPLEX
1 MÓDULO 2P+ T
QUINZIÑO MX
BTICINO**



Código	Características	Inner	Master	Cód. Prov.
34940	Blanco	1	1	QZ51115DS

**CONTACTO SENCILLO 2P
1 MÓDULO MODUS
BTICINO**



- 15 AMP
- 125 V-



Código	Características	Inner	Master	Cód. Prov.
25703	Blanco	1	20	E2015BN
25707	Marfil	1	20	E2015

**CONTACTO SENCILLO 2P+T
1 MÓDULO MX QUINZIÑO
BTICINO**



- 15 AMP
- 125 V-



Código	Características	Inner	Master	Cód. Prov.
34939	Blanco	20	200	QZ5028TS

**CONTACTO SENCILLO
2P+T 1 MÓDULO
MODUS ATERRIZADO
BTICINO**



- 15 AMP
- 127 V-
- Polarizada



25701

25710

Código	Características	Inner	Master	Cód. Prov.
25701	Blanco	1	20	E2023BN
25710	Marfil	1	20	E2023

**CONTACTO 2P+T
1 MÓDULO
IGOTO**



- Fabricado en policarbonato autoextinguible
- Capacidad 15A
- Con entrada de línea y salida de puente



Código	Características	Inner	Master	Cód. Prov.
35689	Color blanco	18	432	B2101-B
35690	Color marfil	18	432	B2101-M
35691	Color negro	18	432	B2101-N

**CONTACTO 2P+T
1.5 MÓDULOS
IGOTO**



- Fabricado en policarbonato autoextinguible
- Capacidad 15A
- Con entrada de línea y salida de puente



Código	Características	Inner	Master	Cód. Prov.
35692	Color blanco	12	288	B3101-B
35693	Color marfil	12	288	B3101-M
35694	Color negro	12	288	B3101-N

**CONTACTO REDONDO
IGOTO**



Código	Características	Inner	Master	Clave
36469	Redondo	25	400	ACR2101-B

**CONTACTO CUADRADO
IGOTO**



Código	Características	Inner	Master	Clave
36473	Cuadrado	24	600	ACC2101-M

**CONTACTO SENCILLO 2P
SOBREPONER
ROYER**



- 15 AMP
- 125 V-
- Tipo Plano
- Moldeado en Termofijo



Código	Características	Inner	Master	Cód. Prov.
4980	Marfil	100	200	182

**CONTACTO 2P
SENCILLO SOBREPONER
ROYER**



- 10 AMP
- 125 V-
- Tipo Huevo
- Moldeado en Termofijo



Código	Características	Inner	Master	Cód. Prov.
519	Marfil	10	100	181

**CONTACTO SENCILLO 2P
1 MÓDULO COLGANTE
ROYER**



- 15 AMP
- 127 V-



Código	Características	Inner	Master	Cód. Prov.
10113	Negro	200	400	504

CONTACTO DUPLEX 2P SOBREPONER
ASTRO



- 15 AMP
- 125 V-



Código	Características	Inner	Master	Cód. Prov.
31590	Marfil	1	50	78-M-C08

CONTACTO DUPLEX 2P SOBREPONER
ASTRO



- 15 AMP
- 125 V-



Código	Características	Inner	Master	Cód. Prov.
31591	Blanco	1	50	78-B-C08

CONTACTO DUPLEX 2P+T SOBREPONER OVAL ATERRIZADO
BTICINO



- 15 AMP
- 127 V-



Código	Características	Inner	Master	Cód. Prov.
34944	Marfil	1	25	P38

CONTACTO DÚPLEX ATERRIZADO
IGOTO



Código	Características	Inner	Máster	Clave
36460	Aterrizado	10	200	AC06-M

CONTACTO DUPLEX 2P SENCILLO SOBREPONER
ROYER



- Sin tierra física
- 15 AMP
- 127 V-



Código	Características	Inner	Master	Cód. Prov.
518	Café	100	200	190
4981	Café	100	200	197

CONTACTO DUPLEX 2P MARFIL SOBREPONER
ROYER



Código	Características	Inner	Máster	Clave
34262	Marfil	1	1	198

MULTICONTACTO DOBLE CON 2 ENTRADAS USB
IGOTO



Código	Características	Inner	Máster	Clave
40361	Multicontactos	50	100	AM06

BASE TRIPLE VISIBLE SOBREPONER
ASTRO



Código	Características	Inner	Master	Cód. Prov.
6436	15 AMP, 125 V-	100	100	6436

CLAVIJA MÚLTIPLE 3 CONTACTOS
ASTRO



- 15 AMP
- 125 V-



Código	Características	Inner	Master	Cód. Prov.
6435	Cuerpo baquelita	100	100	6435

CONTACTO ATERRIZADO TRIPLE CON CLAVIJA
IGOTO



Código	Características	Inner	Máster	Clave
36461	Triple con clavija	20	400	AC03/2-M

MULTICONTACTO TRIPLE TIPO CUBO
IGOTO



Código	Características	Inner	Máster	Clave
40362	Multicontactos	50	200	AM08


CLAVIJA MÚLTIPLE
IGOTO



Código	Características	Inner	Máster	Clave
40360	Naranja	50	200	AM01

CLAVIJA MÓVIL T BISAGRA ROYER

- 15 AMP
- 125 V-



CLAVIJA MÓVIL T BISAGRA ROYER

- 15 AMP
- 125 V-



CLAVIJA SENCILLA 2P PLANA BTICINO



- 15 AMP
- 127 V-
- Clavija fija



Código	Características	Inner	Master	Cód. Prov.
10112	Marfil	100	200	502
10111	Café	100	200	501

Código	Características	Inner	Master	Cód. Prov.
3531	Marfil	100	200	565

Código	Características	Inner	Master	Cód. Prov.
34946	Blanco	20	200	2014DB

CLAVIJA SENCILLA 2P REDONDA EN PVC IUSA

- 15 A
- 127 V-
- Espigas planas



CLAVIJA SENCILLA 2P EN POLIVINILO ROYER


- 15 AMP
- 125 V-
- Ideal para en caso que algún aparato sufra un daño con su clavija; pues con ésta puede ser adaptado a cualquier aparato



CLAVIJA SENCILLA 2P+T TIPO PLANCHA IUSA



- 10 AMP
- 127 V-
- Cuerpo de ABS
- Retardante a la flama
- Espigas planas



Código	Características	Inner	Master	Cód. Prov.
1126	Negra	10	100	416

Código	Características	Inner	Master	Cód. Prov.
7271	Negro	250	500	500

Código	Características	Inner	Master	Cód. Prov.
325	Negra	200	400	415-N

CLAVIJA SENCILLA 2P+T ATERRIZADA ROYER

- 15 AMP
- 127 V-
- Clavija polarizada de polivinilo
- Soportes metálicos



CLAVIJA 2P BLINDADA MACHO ROYER

- 15 AMP
- 127 V-
- Fabricado exterior de fierro con tapa inferior de plástico que cubre las patitas de cobre
- Ideales para usarse con equipos de uso rudo



CLAVIJA BLINDADA MACHO ATERRIZADA IGOTO



Código	Características	Inner	Master	Cód. Prov.
616	Amarilla	100	200	557

Código	Características	Inner	Master	Cód. Prov.
322	Recta Blindada	10	100	551

Código	Características	Inner	Master	Clave
36466	Metálica	25	400	CL-2PT-MA

CLAVIJA BLINDADA HERMERA ATERRIZADO IGOTO



CLAVIJA CONVERTIDORA IGOTO



BALASTRO ELECTRÓNICO SOLA BASIC



- Método de encendido: Instantáneo



Código	Características	Inner	Master	Clave
36467	Metálica	40	400	AC2101-A/A

Código	Características	Inner	Master	Clave
36465	Naranja	50	1000	CL-2P-C

Código	Características	Inner	Master	Cód. Prov.
21624	2X29 W / 2X60 W, 127 V-, ±10 %	8	8	E10-260-SC
21623	2X32 W / 2X39 W, 127 V-, ±10 %	8	8	E10-239-SC

CANAleta DE PLÁSTICO 22 x 10



CANAleta DE PLÁSTICO 10 x 10 CON ADHERIBLE



• Un compartimiento



• Un compartimiento



ALAMBRE DE COBRE THHW-LS AWG 600 V 105° VERDE



- Alambre de cobre suave con aislamiento termoplástico de Policloruro de Vinilo (PVC)
- Puede instalarse en conduit, conductos y charolas
- Resistente a la propagación de la flama y el incendio
- Resistente a la humedad y algunos agentes químicos
- Gran resistencia a la abrasión, aceite, grasas, calor y bajas temperaturas
- Mínima generación de humos densos y oscuros



Código	Características	Inner	Máster	Cód. Prov.
34964	1/2" X 2,10 m	45	45	W11500

Código	Características	Inner	Máster	Cód. Prov.
34965	1/2" X 2,10 m	45	90	W14224

Código	Características	Inner	Máster	Cód. Prov.
18249	#10 100 m	1	3	18249
18252	#12 100 m	2	5	N/D
18255	#14 100 m	1	3	N/D

ALAMBRE DE COBRE THHW-LS AWG 600 V 105° NEGRO



- Alambre de cobre suave con aislamiento termoplástico de Policloruro de Vinilo (PVC)
- Puede instalarse en conduit, conductos y charolas
- Resistente a la propagación de la flama y el incendio
- Resistente a la humedad y algunos agentes químicos
- Gran resistencia a la abrasión, aceite, grasas, calor y bajas temperaturas
- Mínima generación de humos densos y oscuros



ALAMBRE DE COBRE THHW-LS AWG 600 V 105° ROJO



- Alambre de cobre suave con aislamiento termoplástico de Policloruro de Vinilo (PVC)
- Puede instalarse en conduit, conductos y charolas
- Resistente a la propagación de la flama y el incendio
- Resistente a la humedad y a algunos agentes químicos
- Gran resistencia a la abrasión, aceite, grasas, calor y bajas temperaturas
- Mínima generación de humos densos y oscuros



ALAMBRE DE COBRE THHW-LS AWG 600 V 105° BLANCO



- Alambre de cobre suave con aislamiento termoplástico de Policloruro de Vinilo (PVC)
- Puede instalarse en conduit, conductos y charolas
- Resistente a la propagación de la flama y el incendio
- Resistente a la humedad y algunos agentes químicos
- Gran resistencia a la abrasión, aceite, grasas, calor y bajas temperaturas
- Mínima generación de humos densos y oscuros



Código	Características	Inner	Máster	Cód. Prov.
453	#10 100 m	2	3	453
3414	#12 100 m	2	5	N/D
3415	#14 100 m	2	5	N/D

Código	Características	Inner	Máster	Cód. Prov.
18248	#10 100 m	1	3	18258
18251	#12 100 m	1	3	N/D
18254	#14 100 m	1	3	N/D

Código	Características	Inner	Máster	Cód. Prov.
18247	#10 100 m	1	3	18247
18250	#12 100 m	1	3	N/D
18253	#14 100 m	1	3	N/D

Consulta nuestro catálogo en línea con más de **15,000 productos**



FERREMEX



ALAMBRE DUPLEX DE COBRE TWD AWG 600 V 60° GRIS



- Alambre dúplex formado por dos conductores de cobre suave, paralelos, con aislamiento de Policloruro de Vinilo (PVC) y unidos por una pista del mismo material
- Para suministrar energía eléctrica en acometidas domésticas
- Resistente a la propagación del incendio
- Mínima generación de humos densos y oscuros
- Tensión de operación: 600 V-
- Temperatura de operación máxima 60 °C en lugares secos y mojados



Código	Características	Inner	Máster	Cód. Prov.
459	#10 100 m	2	3	N/D
460	#12 100 m	2	3	N/D
461	#14 100 m	2	3	N/D

CABLE DE COBRE THHW-LS AWG 600 V 105° BLANCO



- Cable de cobre suave con aislamiento termoplástico de Policloruro de Vinilo (PVC)
- Puede instalarse en conduit, conductos y charolas
- Resistente a la propagación de la flama e incendio
- Resistente a la humedad y a algunos agentes químicos
- Gran resistencia a la abrasión, aceite, grasas, calor y bajas temperaturas



Código	Características	Inner	Máster	Cód. Prov.
18256	#8 100 m	2	3	N/D
18259	#10 100 m	2	3	N/D
18262	#12 100 m	2	5	N/D
18265	#14 100 m	2	5	N/D

CABLE DE COBRE THHW-LS AWG 600 V 105° NEGRO



- Cable de cobre suave con aislamiento termoplástico de Policloruro de Vinilo (PVC)
- Puede instalarse en conduit, conductos y charolas
- Resistente a la propagación de la flama e incendio
- Resistente a la humedad y a algunos agentes químicos
- Gran resistencia a la abrasión, aceite, grasas, calor y bajas temperaturas



Código	Características	Inner	Máster	Cód. Prov.
2837	#6 100 m	2	3	N/D
466	#8 100 m	2	3	N/D
3416	#10 100 m	2	5	N/D
3417	#12 100 m	2	5	N/D
3418	#14 100 m	2	5	N/D

CABLE DE COBRE THHW-LS AWG 600 V 105° ROJO



- Cable de cobre suave con aislamiento termoplástico de Policloruro de Vinilo (PVC)
- Puede instalarse en conduit, conductos y charolas
- Resistente a la propagación de la flama e incendio
- Resistente a la humedad y a algunos agentes químicos
- Gran resistencia a la abrasión, aceite, grasas, calor y bajas temperaturas



Código	Características	Inner	Máster	Cód. Prov.
18257	#8 100 m	2	3	N/D
18260	#10 100 m	2	3	N/D
18263	#12 100 m	2	5	N/D
18266	#14 100 m	2	5	N/D

CABLE DE COBRE THHW-LS AWG 600 V 105° VERDE



- Cable de cobre suave con aislamiento termoplástico de Policloruro de Vinilo (PVC)
- Puede instalarse en conduit, conductos y charolas
- Resistente a la propagación de la flama e incendio
- Resistente a la humedad y a algunos agentes químicos
- Gran resistencia a la abrasión, aceite, grasas, calor y bajas temperaturas



Código	Características	Inner	Máster	Cód. Prov.
18258	#8 100 m	1	3	N/D
18261	#10 100 m	2	3	N/D
18264	#12 100 m	2	5	N/D
18267	#14 100 m	2	5	N/D

CABLE DE COBRE THHW-LS AWG 600 V 105° COLOR



- Cable de cobre suave con aislamiento termoplástico de Policloruro de Vinilo (PVC)
- Puede instalarse en conduit, conductos y charolas
- Resistente a la propagación de la flama e incendio
- Resistente a la humedad y a algunos agentes químicos
- Gran resistencia a la abrasión, aceite, grasas, calor y bajas temperaturas



Código	Características	Inner	Máster	Cód. Prov.
470	#16 100 m	2	3	N/D
471	#18 100 m	2	3	N/D

CORDON POT SPT AWG 300 V 60° BLANCO



- Cordón de dos conductores paralelos (cordones de cobre suave), calibres de 0.325 a 5.26 mm² (22 a 12 AWG) con aislamiento individual de Policloruro de Vinilo (PVC)
- Útil en alimentación de energía eléctrica a equipos semifijos o portátiles
- Gran flexibilidad y buena apariencia
- Resistente a la humedad, ácidos, aceites y grasas



Código	Características	Inner	Máster	Cód. Prov.
2063	#12 100 m	2	3	N/D
477	#14 100 m	2	5	N/D
478	#16 100 m	2	5	N/D
479	#18 100 m	2	3	N/D
480	#20 100 m	2	3	N/D

CABLE DE COBRE THW 600 V 90° BLANCO



- Conductor de cobre electrolítico suave, cableado con aislamiento de cloruro de Polivinilo (PVC) retardante a la flama
- En instalaciones eléctricas donde se requiera flexibilidad y resistencia al uso frecuente, para alimentación de energía eléctrica a equipos y aparatos eléctricos y electrónicos, extensiones



Código	Características	Inner	Máster	Cód. Prov.
32421	#8 100 m	1	1	N/D
32424	#10 100 m	1	1	N/D
32427	#12 100 m	1	1	N/D
32430	#14 100 m	1	1	N/D

CABLE DE COBRE THW 600 V 90° NEGRO



- Conductor de cobre electrolítico suave, cableado con aislamiento de cloruro de Polivinilo (PVC) retardante a la flama
- En instalaciones eléctricas donde se requiera flexibilidad y resistencia al uso frecuente, para alimentación de energía eléctrica a equipos y aparatos eléctricos y electrónicos, extensiones



Código	Características	Inner	Máster	Cód. Prov.
32422	#8 100 m	1	1	N/D
32425	#10 100 m	1	1	N/D
32428	#12 100 m	1	1	N/D
32431	#14 100 m	1	1	N/D

CABLE DE COBRE THW 600 V 90° ROJO



- Conductor de cobre electrolítico suave, cableado con aislamiento de cloruro de polivinilo (PVC) retardante a la flama
- En instalaciones eléctricas donde se requiera flexibilidad y resistencia al uso frecuente, para alimentación de energía eléctrica a equipos y aparatos eléctricos y electrónicos, extensiones



Código	Características	Inner	Máster	Cód. Prov.
32423	#8 100 m	1	1	N/D
32426	#10 100 m	1	1	N/D
32429	#12 100 m	1	1	N/D
32432	#14 100 m	1	1	N/D

CABLE DE COBRE THW 600 V 90° VERDE



- Conductor de cobre electrolítico suave, cableado con aislamiento de cloruro de Polivinilo (PVC) retardante a la flama
- En instalaciones eléctricas donde se requiera flexibilidad y resistencia al uso frecuente, para alimentación de energía eléctrica a equipos y aparatos eléctricos y electrónicos, extensiones



Código	Características	Inner	Máster	Cód. Prov.
34385	#8 100 m	1	1	N/D
34386	#10 100 m	1	1	N/D
34387	#12 100 m	1	1	N/D
34388	#14 100 m	1	1	N/D

CABLE DE COBRE THW AWG 600 V 90° BLANCO ELECTRIC LINE



- Conductor de cobre electrolítico suave, cableado con aislamiento de cloruro de Polivinilo (PVC) retardante a la flama
- En instalaciones eléctricas donde se requiera flexibilidad y resistencia al uso frecuente, para alimentación de energía eléctrica a equipos y aparatos eléctricos y electrónicos, extensiones



Código	Características	Inner	Máster	Cód. Prov.
23565	#8	1	1	N/D
23569	#10	1	1	N/D
23573	#12	1	1	N/D
23577	#14	1	1	N/D

CABLE DE COBRE THW AWG 600 V 90° NEGRO ELECTRIC LINE



- Conductor de cobre electrolítico suave, cableado con aislamiento de cloruro de Polivinilo (PVC) retardante a la flama
- En instalaciones eléctricas donde se requiera flexibilidad y resistencia al uso frecuente, para alimentación de energía eléctrica a equipos y aparatos eléctricos y electrónicos, extensiones



Código	Características	Inner	Máster	Cód. Prov.
23568	#8	1	1	N/D
23572	#10	1	1	N/D
23576	#12	1	1	N/D
23580	#14	1	1	N/D

CABLE DE COBRE THW AWG 600 V 90° ROJO ELECTRIC LINE



- Conductor de cobre electrolítico suave, cableado con aislamiento de cloruro de Polivinilo (PVC) retardante a la flama
- En instalaciones eléctricas donde se requiera flexibilidad y resistencia al uso frecuente, para alimentación de energía eléctrica a equipos y aparatos eléctricos y electrónicos, extensiones



Código	Características	Inner	Máster	Cód. Prov.
23566	#8	1	1	N/D
23570	#10	1	1	N/D
23574	#12	1	1	N/D
23578	#14	1	1	N/D

CABLE DE COBRE THW AWG 600 V 90° VERDE ELECTRIC LINE



- Conductor de cobre electrolítico suave, cableado con aislamiento de cloruro de Polivinilo (PVC) retardante a la flama
- En instalaciones eléctricas donde se requiera flexibilidad y resistencia al uso frecuente, para alimentación de energía eléctrica a equipos y aparatos eléctricos y electrónicos, extensiones



Código	Características	Inner	Máster	Cód. Prov.
23567	#8	1	1	N/D
23571	#10	1	1	N/D
23575	#12	1	1	N/D
23579	#14	1	1	N/D

CORDÓN POT SPT AWG 300 V 60° BLANCO ELECTRIC LINE



- Sección transversal: 1.19 mm
- Amperaje: 13 A
- Grados: 60 °C
- 300 V
- Antiflamma
- De fácil instalación
- Flexible
- Recubrimiento antidesgarre



Código	Características	Inner	Máster	Cód. Prov.
23581	#12	1	1	N/D
23582	#14	1	1	N/D
23583	#16	1	1	N/D
23584	#18	1	1	N/D

CORDÓN POT SPT 300 V 60° BLANCO



- Son conductores extra flexibles compuestos de cobre electrolítico suave, dispuestos en paralelo, forrados con aislamiento de cloruro de polivinilo termoplástico (PVC) retardante a la flama
- Para instalaciones eléctricas donde se requiera flexibilidad y resistencia al uso frecuente, para alimentación de energía eléctrica a equipos y aparatos eléctricos y electrónicos, extensiones



Código	Características	Inner	Máster	Cód. Prov.
32433	#12 100 m	1	1	N/D
32434	#14 100 m	1	1	N/D
32435	#16 100 m	1	1	N/D
32436	#18 100 m	1	1	N/D

CABLE DESNUDO AWG SKYFORT NORMA



Código	Características	Inner	Máster	Cód. Prov.
34394	Cal 10	1	1	N/D
34395	Cal. 12	1	1	N/D

CABLE COBRE USO RUDO 2 X 12 SKYFORT



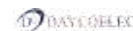
Código	Características	Inner	Máster	Clave
36649	2 X 12 50 m	1	1	N/D

CABLE COBRE USO RUDO 2 X 14 SKYFORT



Código	Características	Inner	Máster	Clave
36650	2 X 14 50 m	1	1	N/D

EXTENSIÓN ELÉCTRICA #18 AWG 600 V PARA GRABADORA UNIVERSAL

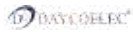


- Cable POT 18
- PVC 100 % antiflamma
- Herrajes de latón



Código	Características	Inner	Máster	Cód. Prov.
6113	1.10 m	100	100	24

EXTENSIÓN ELÉCTRICA #18 AWG 600 V PARA CAFETERA



- Cable POT 18
- PVC 100 % antillama
- Herrajes de latón



Código	Características	Inner	Máster	Cód. Prov.
6112	1.10 m	100	100	23

EXTENSIÓN ELÉCTRICA CON SOQUET DAYCOELEC



Código	Características	Inner	Máster	Cód. Prov.
35935	4 metros	1	1	N/D
35936	6 metros	1	1	N/D
35937	8 metros	1	1	N/D
35938	10 metros	1	1	N/D

CARTUCHO FUSIBLE REFORZADO CLASE H DROF



- 250 V-



Código	Características	Inner	Master	Cód. Prov.
3865	30 AMP	10	100	BW-4T

EXTENSIÓN ELÉCTRICA 2P USO RUDO 2 x 18 NARANJA



- 13 A 125 V



Código	Características	Inner	Máster	Cód. Prov.
34403	4 m	50	50	N/D
34404	6 m	50	50	N/D
34405	8 m	50	50	N/D
34406	10 m	25	25	N/D
34407	15 m	25	25	N/D
34408	20 m	20	20	N/D
34409	30 m	15	15	N/D

EXTENSIÓN ELÉCTRICA 2P USO DOMÉSTICO 2 x 18 BLANCA



Código	Características	Inner	Máster	Cód. Prov.
34396	2 m	100	100	N/D
34397	3 m	100	100	N/D
34398	4 m	100	100	N/D
34399	5 m	100	100	N/D
34400	6 m	100	100	N/D
34401	8 m	50	50	N/D
34402	10 m	50	50	N/D

CARTUCHO FUSIBLE REFORZADO CLASE H LUCKY



- 250 V-



Código	Características	Inner	Master	Cód. Prov.
3751	30 AMP	1,100	1,100	C05

CARTUCHO FUSIBLE REFORZADO LUCKY



Código	Características	Inner	Master	Cód. Prov.
30275	Con agarradera, 30 AMP	100	500	30275

CARTUCHO FUSIBLE REFORZADO CLASE H DROF



- 250 V-



Código	Características	Inner	Master	Cód. Prov.
8854	60 AMP	10	400	N/D
8853	100 AMP	10	100	N/D

CARTUCHO FUSIBLE STANDARD AHEDO



- 250 V-



Código	Características	Inner	Master	Cód. Prov.
1983	30 AMP	10	100	N/D
15001	30 AMP, con agarradera	10	100	N/D
2082	60 AMP	10	400	N/D

LISTÓN PARA FUSIBLE TIPO CARTUCHO 50 PIEZAS DROF



- 60 AMP
- 250 V- o menos
- Fácil de abrir
- Fabricados en zinc SHG
- Interrumpe efectivamente las corrientes dañinas
- Protege aparatos eléctricos



Código	Características	Inner	Master	Cód. Prov.
7776	Clase H	2	30	N/D

LISTÓN PARA FUSIBLE CON 50 PIEZAS AHEDO



- 30 AMP
- 250 V-
- Corriente Interruptiva 10 kA



Código	Características	Inner	Master	Cód. Prov.
1907	Clase H	20	400	LA25030

TAPÓN FUSIBLE IUSA



- 30 AMP
- 127 V-
- Capacidad interruptiva: 10 kA
- Extra reforzada
- Listón fusible de zinc
- Contactos de aleación de cobre



Código	Características	Inner	Master	Cód. Prov.
1204	Porcelana Blanca	100	200	730/30

PASTILLA TERMOMAGNÉTICA BTICINO



PASTILLA TERMOMAGNÉTICA QO SQUARE D



INTERRUPTOR TIPO RIEL DIN STECK



34959



25684

- Los interruptores termomagnéticos QO (también conocidos como "pastillas" o "breakers") ya son un clásico por sus más de 50 años en el mercado eléctrico mexicano
- En este tiempo, se han ganado la aceptación y confianza de instaladores y usuarios finales, por ello son los de mayor prestigio y también los más fáciles de conseguir
- La familia de interruptores termomagnéticos QO es la más completa del mercado, ya que tiene equipos para aplicaciones residenciales, comerciales e industriales, brindando protección térmica y magnética, contra fallas de sobrecarga y cortocircuito



Código	Características	Inner	Master	Cód. Prov.
40090	1 polo x 16AMP	1	1	SDD61C16
40091	1 polo x 20AMP	1	1	SDD61C20
40092	1 polo x 32AMP	1	1	SDD61C32

INTERRUPTOR TIPO RIEL DIN STECK



Código	Características	Inner	Master	Cód. Prov.
25684	1 x 15 AMP, 150 V-	1	12	BTN1/15
25685	1 X 20 AMP, 120 V-	1	12	BTN1/20
25686	1 X 30 AMP, 120 V-	1	12	BTN1/30
34954	2 X 15 AMP, 150 V-	6	6	BTN2/15
34955	2 X 20 AMP, 120 V-	6	6	BTN2/20
34956	2 X 30 AMP, 120 V-	6	6	BTN2/30
34957	2 X 40 AMP, 120 V-	6	6	BTN2/40
34958	2 X 50 AMP, 120 V-	6	6	BTN2/50
34959	3 X 15 AMP, 150 V-	6	6	BTN3/15
34960	3 X 20 AMP, 120 V-	4	4	BTN3/20
34961	3 X 30 AMP, 120 V-	4	4	BTN3/30
34962	4 X 40 AMP, 120 V-	4	4	BTN3/40
34963	5 X 50 AMP, 120 V-	4	4	BTN3/50

Código	Características	Inner	Master	Cód. Prov.
880	1 X 15 AMP, 120 VCA	10	100	QOW115
881	1 X 15 AMP, 120 VCA	10	100	QO115
882	1 X 20 AMP, 120 VCA	10	100	QOW120
883	1 X 20 AMP, 120 VCA	10	100	QO120
884	1 X 30 AMP, 120 VCA	10	100	QOW130
885	1 X 30 AMP, 120 VCA	10	100	QO130

Código	Características	Inner	Master	Cód. Prov.
40093	2 polos x 16AMP	1	1	SDD62C16
40095	2 polos x 20AMP	1	1	SDD62C20
40095	2 polos x 32AMP	1	1	SDD62C32

INTERRUPTOR TIPO RIEL DIN STECK



Código	Características	Inner	Master	Cód. Prov.
40097	3 polos x 16AMP	1	1	SDD63C16
40098	3 polos x 32AMP	1	1	SDD63C32
40100	3 polos x 63AMP	1	1	SDD63C63

INTERRUPTOR DE NAVAJA 2 POLOS, 1 TIRO FUSIBLE IUSA



- 30 AMP
- 127 V-
- Tipo tapón
- Portafusible tipo tapón base medium E-26
- Herrajes de aleación de cobre
- Tornillería de acero tropicalizado



Código	Características	Inner	Master	Cód. Prov.
4985	Porcelana Esmaltada	20	40	1021

INTERRUPTOR DE NAVAJA 1 POLO, 1 TIRO IUSA



- 30 AMP
- 127 V-
- Herrajes de aleación de cobre
- Tornillería de acero tropicalizado



Código	Características	Inner	Master	Cód. Prov.
4984	Porcelana Esmaltada	10	20	1500

CENTRO DE CARGA 2 CIRCUITOS EMPOTRAR BTICINO



CENTRO DE CARGA 4 CIRCUITOS EMPOTRAR BTICINO



CENTRO DE CARGA 8 CIRCUITOS EMPOTRAR BTICINO



- 50 AMP
- 240 V



- 60 AMP
- Zapatas principales
- 1 fase - 3 hilos
- 120/240 V-
- 10 kA simétricos



- 100 AMP
- 120 / 240 V-, 10 kA simétricos
- Zapatas principales -1 fase - 3 hilos




Código	Características	Inner	Master	Cód. Prov.
25673	Gris	1	10	BTN/2EN

Código	Características	Inner	Master	Cód. Prov.
25675	Gris	1	3	BTN/4ER

Código	Características	Inner	Master	Cód. Prov.
34953	Gris	3	3	BTN/8ER

CENTRO DE CARGA 2 PASTILLAS SOBREPONER BTICINO

- 50 AMP
- Cuenta con preparaciones que permiten su fijación a cajas de registro y chalupas convencionales, o bien directamente al muro utilizando taquetes



Código	Características	Inner	Master	Cód. Prov.
25676	Starsys, Gris	1	1	ST502

CENTRO DE CARGA 2 CIRCUITOS SOBREPONER BTICINO

- 50 AMP
- 120 / 240 V-
- Zapatas principales - 1 fase
- 3 hilos
- 10 kA simétricos



Código	Características	Inner	Master	Cód. Prov.
25674	Gris	1	10	BTN/2SN

CENTRO DE CARGA 1 CIRCUITO EMPOTRAR IGESA

- 70 AMP Max.
- 60 HZ
- 120 / 240 V-



Código	Características	Inner	Master	Cód. Prov.
24771	Gris	10	10	CC01E

CENTRO DE CARGA 1 CIRCUITO EMPOTRAR SQUARE D

- 50A 1F 2H
- 127.240 V-
- Gabinete: Envoltorio de lámina de acero rollada en frío. Tipo 1
- Medidas 8 cm alto x 13 cm ancho x 19 cm fondo
- Uso interior, residencial y comercial ligero



Código	Características	Inner	Master	Cód. Prov.
886	Gris	20	20	QOD1

CENTRO DE CARGA 2 CIRCUITOS EMPOTRAR IGESA

- 70 AMP Max.
- 60 HZ
- 120 / 240 V-



Código	Características	Inner	Master	Cód. Prov.
24772	Gris	10	10	CC02E

CENTRO DE CARGA 2 CIRCUITOS EMPOTRAR SQUARE D

- 50A 2F 3H
- 127.240 V-
- Gabinete: Envoltorio de lámina de acero rollada en frío. Tipo 1
- Medidas 8 cm alto x 13 cm ancho x 19 cm fondo
- Uso interior: residencial y comercial ligero



Código	Características	Inner	Master	Cód. Prov.
887	Gris	20	20	QOD2

CENTRO DE CARGA 4 CIRCUITOS EMPOTRAR IGESA

- 10000 AMP
- Ancho 186 mm, fondo 84 mm
- Pintura horneada electrostática
- Gabinete Nema Tipo 1
- Usos generales



Código	Características	Inner	Master	Cód. Prov.
24773	Gris	10	10	CC04E

CENTRO DE CARGA 4 CIRCUITOS EMPOTRAR SQUARE D

- 60 AMP
- 2F 3H
- 127.240 V-
- Gabinete: Envoltorio de lámina de acero rollada en frío. Tipo 1
- Uso: interior residencial y comercial ligero
- Medidas 8 cm alto x 19 cm ancho x 21 cm fondo



Código	Características	Inner	Master	Cód. Prov.
888	Gris	10	10	QOD4

CENTRO DE CARGA 6 CIRCUITOS EMPOTRAR IGESA

- 10000 AMP Max. 60 HZ
- 120 / 240 V-
- Alto: 264 mm, Ancho: 205 mm, Fondo: 92 mm
- Pintura horneada electrostática
- Gabinete nema tipo 1
- Usos generales



Código	Características	Inner	Master	Cód. Prov.
24774	Gris	4	4	CC06E

CENTRO DE CARGA 8 CIRCUITOS EMPOTRAR IGESA

- 10000 AMP
- Medida: Alto: 264 mm, Ancho: 205 mm, Fondo: 92 mm
- Pintura horneada electrostática
- Gabinete nema tipo 1
- Usos generales



Código	Características	Inner	Master	Cód. Prov.
24775	Gris	4	4	CC08E

CENTRO DE CARGA 1 CIRCUITO SOBREPONER IGESA

- 70 AMP, Max. 60 HZ
- 120 / 240 V-



Código	Características	Inner	Master	Cód. Prov.
24776	Gris	10	10	CC01S

CENTRO DE CARGA 2 CIRCUITOS SOBREPONER IGESA

- 70 AMP Max. 60 HZ
- 120 / 240 V-



Código	Características	Inner	Master	Cód. Prov.
24777	Gris	10	10	CC02S

**CENTRO DE CARGA
4 CIRCUITOS
SOBREPONER**
IGESA

- 50 AMP Max. 60 HZ
- 120 / 240 V-



**CENTRO DE CARGA
6 CIRCUITOS
SOBREPONER**
IGESA

- 10000 AMP
- Medida: Alto: 238, Ancho: 180 mm, Fondo: 92 mm
- Pintura horneada electroestática
- Gabinete nema tipo 1
- Usos generales



**CENTRO DE CARGA
8 CIRCUITOS
SOBREPONER**
IGESA

- 10000 AMP, Max. 60 Hz
- 120 / 240 V
- Medida: Alto: 238 mm, Ancho: 180 mm, Fondo: 92 mm
- Pintura horneada electroestática
- Gabinete nema tipo 1
- Usos generales



Código	Características	Inner	Master	Cód. Prov.
24778	Gris	10	10	CC04S

Código	Características	Inner	Master	Cód. Prov.
24779	Gris	4	4	CC06S

Código	Características	Inner	Master	Cód. Prov.
24780	Gris	4	4	CC08S

INTERRUPTOR DE SEGURIDAD
ROYER

Código	Características	Inner	Master	Cód. Prov.
10025	2 POLOS, Gris, 30 AMP, 250 V-	12	24	2000
891	2 POLOS, Base de Porcelana, Gris, 30 AMP, 250 V-	10	20	2221
892	3 POLOS, Gris, 30 AMP, 250 V-	10	20	2231
1939	2 POLOS, Gris, 60 AMP, 250 V-	20	50	2222
1940	3 POLOS, Gris, 60 AMP, 250 V-	20	50	2232
2057	3 POLOS, Gris, 100 AMP, 250 V-	20	50	2233



INTERRUPTOR DE SEGURIDAD
IGESA

- 60 Hz



CAJA DE EMPOTRAR
STECK



Código	Características	Inner	Master	Cód. Prov.
2465	2 POLOS, Gris, 30 AMP, 250 V-	10	10	2465

Código	Características	Inner	Master	Cód. Prov.
40101	empotrar 5 modulos	1	1	SCM5OBR

CAJA DE EMPOTRAR
STECK



CAJA DE SOBREPONER
STECK



CAJA DE SOBREPONER
STECK



Código	Características	Inner	Master	Cód. Prov.
40102	empotrar 8 modulos	1	1	SCM8OBR

Código	Características	Inner	Master	Cód. Prov.
40140	empotrar 2 modulos	1	1	SSCT2

Código	Características	Inner	Master	Cód. Prov.
40141	empotrar 4 modulos	1	1	SSCT4

FOCO AHORRADOR DULUX VALUE ESPIRAL LEDVANCE



- 127 V-
- Base E27
- 6000 hrs.



FOCO AHORRADOR DULUX VALUE LEDVANCE



- 2 Tubos
- Base E27
- 6000 hrs.



Código	Características	Inner	Master	Cód. Prov.
31718	2 Tubos, 15 W, Luz de Día	1	123	81398

FOCO AHORRADOR DULUX EL TWIST LUZ DE DÍA LEDVANCE



- Para lugares en donde se requiera de un ambiente dinámico y fresco



Código	Características	Inner	Master	Cód. Prov.
29034	30 W, 6000 hrs.	1	12	87687
29031	45 W, 10000 hrs.	1	6	83905
29032	65 W, 10000 hrs.	1	6	83906

FOCO LED IGOTO



Código	Características	Inner	Máster	Clave
40335	A55 5W Luz de día	100	100	F10105
40338	A55 7W Luz de día	100	100	F10107
40340	A60 9W Luz de día	100	100	F10109
40342	A60 9W 3 pack Luz de día	30	30	F3P10109
40343	A60 12 W Luz de día	100	100	F10112
40345	A60 15 W Luz de día	100	100	F10115

FOCO LED G45 IGOTO



Código	Características	Inner	Máster	Clave
40348	4 W Luz fría	1	100	F10204
40347	4 W Luz cálida	1	100	F20204

Código	Características	Inner	Master	Cód. Prov.
31720	13 W, Luz Cálida	1	12	87872
31721	13 W, Luz de Día	1	12	87446
31722	20 W, Luz Cálida	1	12	87504
31723	20 W, Luz de Día	1	12	87876
31725	23 W, Luz Cálida	1	12	87877
31724	23 W, Luz de Día	1	12	87470
31727	27 W, Luz Cálida	1	12	87508
31726	27 W, Luz de Día	1	12	87881

FOCO LED IGOTO



Código	Características	Inner	Máster	Clave
40349	T80 20W Luz de día	1	50	F10520
40350	T100 30W Luz de día	1	25	F10530
40351	T120 40W Luz de día	1	20	F10540
40352	T140 50W Luz de día	1	10	F10550

FOCO LED A55 IGOTO



Código	Características	Inner	Máster	Clave
40336	A55 5 W Luz cálida	1	100	F20105
40339	A55 7 W Luz cálida	1	100	F20107
40341	A60 9W Luz cálida	1	100	F20109
40344	A60 12W Luz cálida	1	100	F20112
40346	A60 15W Luz cálida	1	100	F20115

FOCO A19 LED LEDVANCE



- 120 V-



Código	Características	Inner	Master	Cód. Prov.
35050	10 W, Luz Blanca 6500°, sustituye a 60 W	6	6	87803
35049	10 W, Luz Cálida 2700°, sustituye a 60 W	6	6	87794
35048	6 W, Luz Blanca 6500°, sustituye a 40 W	6	6	87084
35047	6 W, Luz Cálida 2700°, sustituye a 40 W	6	6	87793

FOCO LED A19 CLASSIC A100 LEDVANCE



Código	Características	Inner	Master	Cód. Prov.
39563	13.5W/865 Luz de día	1	1	85848

FOCO LED A19 CLASSIC A100 LEDVANCE



Código	Características	Inner	Master	Cód. Prov.
39562	13.5W/830 calido	1	1	85847

FOCO LED ALTA POTENCIA LEDVANCE



Código	Características	Inner	Master	Cód. Prov.
39558	100-240V 17W/865 2000 lm	1	1	84729
39559	27W/865 2700lm 100-240V	1	1	84730
39560	37W/865 3700lm 100-240V	1	1	84731
39561	42W/865 4600lm 100-240V	1	1	84732

FOCO LED MR 16 GU5.3
IGOTO



Código	Características	Inner	Máster	Cód. Prov.
40356	60 W voltaje 100-240 V	1	100	FG20407

FOCO LED GU10
IGOTO



Código	Características	Inner	Máster	Clave
40353	7W (40 degree)	1	100	FG10307

FOCO LED MR16 GU5.3
IGOTO



Código	Características	Inner	Máster	Clave
40354	7W (40degree)	1	100	FG10407

FOCO LED MR16
IGOTO



Código	Características	Inner	Máster	Clave
40354	7 W (40degree)	1	100	FG20307

FOCO LED VALUE
LEDVANCE



Código	Características	Inner	Master	Cód. Prov.
39565	5W/865 36° 100-240 V	1	1	85897
39564	5W/830 36° 100-240 V	1	1	85886

FOCO LED VALUE MR16
LEDVANCE



Código	Características	Inner	Master	Cód. Prov.
39564	5W/830 36° 100-240 V	1	1	85886
39565	5W/865 36° 100-240 V	1	1	85897

FOCO PARA REFRIGERADOR O ANUNCIO P45
LEDVANCE



- Claro
- 25 W
- 125 V
- Base E26



Código	Características	Inner	Master	Cód. Prov.
29006	Incandescente, forma esfera	1	60	87391

FOCO PARA REFRIGERADOR O ANUNCIO P-45
OSRAM



- 40 W



Código	Características	Inner	Master	Cód. Prov.
29057	Blanco	1	60	87394

FOCO PARA REFRIGERADOR-HORNO E-26
LEDVANCE



- 40 W



Código	Características	Inner	Master	Cód. Prov.
2980	Perla	1	60	81645

FOCO BOMBILLA E-26 MINI BELLALUX
LEDVANCE



- 40 W
- Softlight
- Bulbo T45
- Incandescente

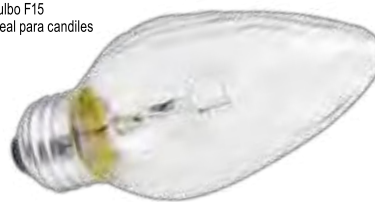


Código	Características	Inner	Master	Cód. Prov.
21617	Blanco	1	60	81839

FOCO FLAME E-26
LEDVANCE



- 40 W
- Incandescente
- Bulbo F15
- Ideal para candelies



Código	Características	Inner	Master	Cód. Prov.
21615	Acabado Claro	1	60	81467

FOCO VELA E-26
OSRAM



- 40 W
- Bulbo B35
- Ideal para Candelies



Código	Características	Inner	Master	Cód. Prov.
21612	Acabado Claro	1	60	87383

LEDVANCE
LEDVANCE.LAT

OFRECEMOS SOLUCIONES EN:



MARCANDO CAMINO DURANTE GENERACIONES

Seguimos creciendo contigo. [@ledvancelat](#)



Garantía de producción OSRAM de luminarias genéricas.



FOCO REFLECTOR DIFUSO BR-30 E-26
LEDVANCE



Código	Características	Inner	Master	Cód. Prov.
2949	75 W, 2500 hrs.	1	40	87401

FOCO REFLECTOR DIFUSO PAR-38 E-26
OSRAM



- 127 V-
- Exterior



Código	Características	Inner	Master	Cód. Prov.
2952	150 W, 2500 hrs.	1	20	87411
2951	75 W, 2500 hrs.	1	20	87413

TUBO FLOURESCENTE T5 SYLVANIA
LEDVANCE



- Base G5
- 40000 hrs.



Código	Características	Inner	Master	Cód. Prov.
35060	28 W, Luz Blanca 6500°	40	40	20990
35061	28 W, Luz Fría, 4100°	40	40	21090
35063	54 W, Luz Fría, 4000°	40	40	82292

TUBO FLOURESCENTE T8 SYLVANIA
LEDVANCE



- 32 W-
- Base G13
- 28000 hrs.



Código	Características	Inner	Master	Cód. Prov.
35057	Luz Blanca, 5000°	30	30	21974
35056	Luz Fría, 4100°	30	30	21781

TUBO FLOURESCENTE T8
LEDVANCE



- 59 W
- Base G13
- 24000 hrs.



Código	Características	Inner	Master	Cód. Prov.
35059	Luz Blanca, 5000°	1	24	22120
35058	Luz Fría, 4100°	1	24	22112

TUBO SLIM LINE
LEDVANCE



Código	Características	Inner	Master	Cód. Prov.
29004	Similar al tubo de 39 W	1	30	22465
29003	Similar al tubo de 75 W	15	15	22466

TUBO LED T8 CRISTAL
GENERIX



Código	Características	Inner	Master	Cód. Prov.
39687	30 mm x 1.20 mt Opalino 20 w 6K 1900 lm	1	1	0280

TUBO LED T8 CRISTAL
GENERIX



Código	Características	Inner	Master	Cód. Prov.
39686	30mm X 1.20mt Transparente 20w 6K 1900lm	1	1	0279

**CONECTOR BASE
CHUPÓN G5
DURALED**



Código	Características	Inner	Master	Cód. Prov.
39683	Para tubo	1	1	T8 0243

**CONECTOR BASE
CHUPÓN FA8
DURALED**



Código	Características	Inner	Master	Cód. Prov.
39682	Para tubo	1	1	T8 0230

**CONECTOR BASE
CHUPÓN G13
DURALED**



Código	Características	Inner	Master	Cód. Prov.
39684	Para tubo	1	1	T8 0105

**LÁMPARA DE
PUSH LED AAA
ENERGIZER**

- Luz de toque
- 60 Horas



Código	Características	Inner	Master	Cód. Prov.
35324	Sin Pila	1	12	TAP22A

**LÁMPARA MANOS
LIBRES
ENERGIZER**

- Industrial
- 4 Modos
- Estroboscópica
- Resistente al agua
- 80 Lumens
- 8 horas 30 min
- Alcanza 18 m



Código	Características	Inner	Master	Cód. Prov.
35327	6 LED, con Pila AAA	1	12	HDL33AINE

**LÁMPARA
METÁLICA AAA
ENERGIZER**

- Linterna compacta de metal
- 22 horas
- 45 Lumens
- Utiliza 3 pilas
- Alcanza 51 m



Código	Características	Inner	Master	Cód. Prov.
35326	1 LED, sin Pilas	1	12	ML33AV3

**LÁMPARA RECARGABLE
EVEREADY**

- Tecnología LED
- 13 horas de uso continuo
- Conexión segura



Código	Características	Inner	Master	Cód. Prov.
35325	1 LED	1	12	RCLAFP

**LÁMPARA DE
PUSH LED AAA
EVEREADY**

- 70 Horas
- Multiuso a presión



Código	Características	Inner	Master	Cód. Prov.
35323	Luz de Toque, Sin Pila	1	12	PL310

**LUMINARIO BATERÍAS
CON SENSOR
IGOTO**



Código	Características	Inner	Master	Clave
	Luz blanca 4.5 V, 05 w, 7 ml sin baterías	1	40	LE06

**LUMINARIO BATERÍAS
CON SENSOR
MOVIMIENTO 3000° K
IGOTO**



Código	Características	Inner	Master	Clave
	45 V, 0.5 W, 7 lm. No incluye baterías	1	40	LE01

**LÁMPARA DE LED
IGOTO**



Código	Características	Inner	Master	Clave
37412	18 W 75 LM/W AC 110-220V/52 Hz	1	1	PL3-18

LÁMPARA DE LED
IGOTO



Código	Características	Inner	Máster	Clave
37409	15 W 75 LM/W AC110-220 V/ 51 Hz	1	1	PL2-15
37410	18 W 75 LM/W AC110-220V/ 51Hz	1	1	PL2-18
37411	24 W 75 LM/W AC110-220V / 51 Hz	1	1	PL2-24

LUMINARIO FINO CIRCULAR
IGOTO



Código	Características	Inner	Máster	Clave
37407	23X8 1 FOCO 60W	1	1	LFC-23

LUMINARIO FINO CUADRADO
IGOTO



Código	Características	Inner	Máster	Clave
37406	40X40X 7.5 3 FOCOS 60W	1	1	LF40/40-7.5

LÁMPARA DE LED
IGOTO



Código	Características	Inner	Máster	Clave
37408	18W 75LM/W AC110-220V / 50Hz	1	1	PL1-18

LÁMPARA DE LED
IGOTO



Código	Características	Inner	Máster	Clave
37416	18 W 75LM/W AC110-220V / 54Hz	1	1	PL5-18

LÁMPARA DE LED
IGOTO



Código	Características	Inner	Máster	Clave
37417	18 W 75LM/W AC110-220V / 55 Hz	1	1	PL6-18

LÁMPARA DE LED
IGOTO



Código	Características	Inner	Máster	Clave
37413	15 W 75 LM/W AC110-220V/ 53Hz	1	1	PL4-15
37414	18 W 75LM/W AC110-220V/ 53 Hz	1	1	PL4-18
37415	24 W 75LM/W AC110-220V/53 Hz	1	1	PL4-24

LUMINARIO PARA EMPOTRAR DE LED
MEGAMEX



Código	Características	Inner	Master	Cód. Prov.
39358	12 watts 127 v luz calidad con foco	1	1	ELED12DC
39359	12 watts 127v luz fria con foco	1	1	ELED12DF

LUMINARIO ARBOTABLE RECTANGULAR GRABADO
IGOTO



Código	Características	Inner	Máster	Clave
37050	1 FOCO 60 W	1	1	LAR-1/60-1

LUMINARIO ARBOTABLE RECTANGULAR GRABADO 5
IGOTO



Código	Características	Inner	Máster	Clave
37051	1 FOCO 60 W	1	1	LAR-1/60-5

LUMINARIO FIJO CUADRADO
IGOTO



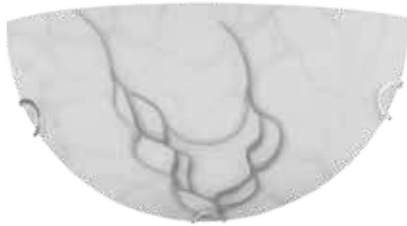
Código	Características	Inner	Máster	Clave
37048	18X8/1 FOCO 60 W	1	1	2LFCUA2-60-2

LUMINARIO FIJO CUADRADO GRABADO 5
IGOTO



Código	Características	Inner	Máster	Clave
37049	2 FOCOS 60 W	1	1	LFCUA-2/60-5

**LUMINARIO ARBOTABLE
MEDIA LUNA GRABADO**
IGOTO



**LUMINARIO ARBOTABLE
MEDIA LUNA
GRABADO 3**
IGOTO



**LUMINARIO SUSPENDIDO
FINO 1 FOCO 60W
TIPO 4**
IGOTO



Código	Características	Inner	Máster	Clave
37054	1 FOCO 60 W	1	1	1 LAML-1/60-1

Código	Características	Inner	Máster	Clave
37055	1 FOCO 60 W	1	1	LAML-1/60-3

**LUMINARIO FIJO
CIRCULAR GRABADO 2**
IGOTO



**LUMINARIO FIJO
CIRCULAR GRABADO 5**
IGOTO



Código	Características	Inner	Máster	Clave
37052	2 FOCOS 60 W	1	1	LFCIR-2/60-2

Código	Características	Inner	Máster	Clave
37053	2 FOCOS 60 W	1	1	LFCIR-2/60-5

Código	Características	Inner	Máster	Clave
37404	1 Foco 60W	1	1	LF-1/60-4

**LUMINARIO FINO
CAMPANA 18X18 BLANCO
1 FOCO 60W
IGOTO**



**LUMINARIO FINO
CAMPANA 18X18 NEGRO
1 FOCO 60W
IGOTO**



**LUMINARIO FINO
CAMPANA 30X18
BLANCO 1 FOCO 60W
IGOTO**




Código	Características	Inner	Máster	Clave
37402	Blanco	1	1	LF18/18-B

Código	Características	Inner	Máster	Clave
37403	Negro	1	1	LF18/18-N

Código	Características	Inner	Máster	Clave
37400	Blanco	1	1	LF30/18-B

**LUMINARIO FINO
CAMPANA 30X18
NEGRO 1 FOCO 60W
IGOTO**



**GABINETE DE SOBREPONER
MEGAMEX**



Código	Características	Inner	Máster	Clave
37401	Negro	1	1	LF30 18-N

Código	Características	Inner	Master	Cód. Prov.
39365	10 watts 90-260v luz fría con foco	1	1	MLED10-N
39366	14watts 90-260v luz fría con foco	1	1	MLED14-N
39364	8watts 90-260v luz fría con foco	1	1	MLED8-N
39362	SLIM LED de 36 watts 90-260v luz fría con foco	1	1	SL36
39363	SLIM S240 LED 2X20watts 90-290v luz fría con foco	1	1	S240LED

LUMINARIO CUADRADO LEDVANCE INSERT SQ
LEDVANCE



Código	Características	Inner	Master	Cód. Prov.
39541	15W-3000K	1	1	86491
39554	18W- 3000K	1	1	86448
39555	18W- 6500K	1	1	86450

LUMINARIO CUADRADO LEDVANCE SLIM PLAFON
LEDVANCE



Código	Características	Inner	Master	Cód. Prov.
39542	CUADRADO SQ 15W- 6500K	1	1	86493

LUMINARIO REDONDO LEDVANCE INSERT RND
LEDVANCE



Código	Características	Inner	Master	Cód. Prov.
39556	18W - 3000K	1	1	86451
39557	18W - 6500K	1	1	86453
39543	15W - 3000K	1	1	86490
39544	15W - 6500K	1	1	86492

LUMINARIO LEDVANCE FOCOLUM RND
LEDVANCE



• 3.3W-3000K



Código	Características	Inner	Master	Cód. Prov.
39546	3.3W-3000K	1	1	86435

LUMINARIO LEDVANCE FOCOLUM CUADRADO SQ
LEDVANCE



Código	Características	Inner	Master	Cód. Prov.
39547	3.3W-3000K	1	1	86434

LUMINARIO LEDVANCE SPOTLIGHT
LEDVANCE



• 10W- 3000K



Código	Características	Inner	Master	Cód. Prov.
39545	10W- 3000K	1	1	82876

REFLECTOR LEDVANCE FLOODLIGHT
LEDVANCE



• 10W- 3000K



Código	Características	Inner	Master	Cód. Prov.
39548	10W- 3000K	1	1	82882
39549	10W- 5000K	1	1	82883

REFLECTOR LEDVANCE FLOODLIGHT
LEDVANCE



• 30W- 3000K



Código	Características	Inner	Master	Cód. Prov.
39550	30W- 3000K	1	1	82884
39551	30W- 5000K	1	1	82885

REFLECTOR LEDVANCE FLOODLIGHT
LEDVANCE



Código	Características	Inner	Master	Cód. Prov.
39552	50W- 3000K	1	1	82886
39553	50W- 5000K	1	1	82887

LEDVANCE
LEDVANCE.LAT

OFRECEMOS SOLUCIONES EN:

RESIDENCIAL INTERIOR **RESIDENCIAL EXTERIOR**

MARCANDO CAMINO DURANTE GENERACIONES

¡Apoyando en iluminación inteligente y sostenible!

¡Licencia de producto OSRAM en su mercado general!

OSRAM

**REFLECTOR BATERÍAS
380 lm
IGOTO**



Código	Características	Inner	Máster	Clave
40378	30,000 hr., 120V, 6.5W, 220-380 lm	4	4	RE09

**REFLECTOR SOLAR
1000 lm
IGOTO**



Código	Características	Inner	Máster	Clave
40375	30,000 hr. Tiempo de carga 8-10 hr, 120v, 20w	4	4	RE05

**REFLECTOR SOLAR
800 lm
IGOTO**



Código	Características	Inner	Máster	Clave
40376	30,000 hr., Tiempo de carga 8-10hr 120v 20w	4	4	RE06

**REFLECTOR SOLAR
350 lm
IGOTO**



Código	Características	Inner	Máster	Clave
40377	30,000hr., 120V, 3W 40-350 lm	10	20	RE08

**LUZ DE NOCHE
3 COLORES
IGOTO**



Código	Características	Inner	Máster	Clave
40372	3 Colores Contacto y USB	4	24	LE02

**LÁMPARA DE EMERGENCIA
CON SENSOR
IGOTO**



Código	Características	Inner	Máster	Clave
40373	110-120V, 1W, 30-40 lm	24	24	LE03

CALENTADOR ELÉCTRICO TUBULAR DE ALUMINIO PARA AGUA DAYCOELEC



- Aluminio con la máxima pureza (no tóxico)
- PVC 100 % antiflama
- Polietileno 100 % virgen
- Calienta agua de consumo humano o para baño



Código	Características	Inner	Máster	Cód. Prov.
8423	#2 para 5 L 400 W	50	100	9
8424	#3 para 8 L 460 W	50	100	10
8425	#4 para 15 L 880 W	50	100	11
8426	#5 para 18 L 900 W	50	100	12
8427	#6 para 20 L 1000 W	50	100	13

CALENTADOR ELÉCTRICO TUBULAR DE ALUMINIO PARA AGUA DAYCOELEC



- Aluminio con la máxima pureza (no tóxico)
- PVC 100 % antiflama
- Polietileno 100 % virgen
- Calienta agua de consumo humano o para baño



Código	Características	Inner	Máster	Cód. Prov.
3702	#2 para 5 L 400 W	50	100	2
3703	#3 para 8 L 460 W	50	100	3
3704	#4 para 15 L 880 W	50	100	4
3705	#5 para 18 L 900 W	50	100	5
3706	#6 para 20 L 1000 W	50	100	6

CALENTADOR ELÉCTRICO TUBULAR DE ALUMINIO LIGERO DAYCOELEC



Código	Características	Inner	Máster	Cód. Prov.
35929	Para agua jumbo	1	1	N/D

CALENTADOR ELÉCTRICO TUBULAR DE ALUMINIO PARA AGUA JUMBO DAYCOELEC

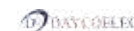


- Aluminio con la máxima pureza (no tóxico)
- PVC 100 % antiflama
- Polietileno 100% virgen
- Calienta agua de consumo humano o para baño
- Potencia 1000 W
- Voltaje 127 V, 60 Hz



Código	Características	Inner	Máster	Cód. Prov.
23151	Para 25 L	1	100	7

CALENTADOR ELÉCTRICO TUBULAR DE ALUMINIO PARA AGUA #6 CON APAGADOR DAYCOELEC



Código	Características	Inner	Máster	Cód. Prov.
35925	Para 20 litros - 1000 w	1	1	N/D

CALENTADOR ELÉCTRICO TUBULAR DE ALUMINIO PARA AGUA ESPIRAL DAYCOELEC



Código	Características	Inner	Máster	Cód. Prov.
35927	Para 20 litros - 1000 w	1	1	N/D
35926	Para 25 litros - 1200 w	1	1	N/D

CALENTADOR ELÉCTRICO TUBULAR DE ALUMINIO PARA AGUA ESPIRAL DAYCOELEC



Código	Características	Inner	Máster	Cód. Prov.
35928	Mini para 1 litro - 400 w	1	1	N/D

CALENTADOR ELÉCTRICO TUBULAR DE ALUMINIO PARA AGUA DAYCOELEC



Código	Características	Inner	Máster	Cód. Prov.
35930	Slim para 20 litros - 1000 w	1	1	N/D

RESISTENCIA ELÉCTRICA TUBULAR PARA CAFETERA DAYCOELEC



- Aluminio con la máxima pureza
- Capacidad 1.5 L
- Potencia 480 W
- Voltaje 127 V. 60 Hz



Código	Características	Inner	Máster	Cód. Prov.
6111	#2	100	100	N/D

RESISTENCIA PARRILLA CAFETERA DAYCOELEC



Código	Características	Inner	Máster	Cód. Prov.
35932	Nº 3	1	1	N/D

RESISTENCIA MULTIUSO DAYCOELEC



Código	Características	Inner	Máster	Cód. Prov.
35933	# 22	1	1	N/D
35934	# 24	1	1	N/D

PORTALÁMPARAS PARA CANDELABRO E-12 7 1/2 PRODUCTO UNIVERSAL



- 127 V-
- 660 W



Código	Características	Inner	Master	Cód. Prov.
34001	Miñón Plástico	100	5000	92-8373

PORTALÁMPARAS PARA INTEMPERIE E-26 ROYER



- 127 V-
- 660 W



Código	Características	Inner	Master	Cód. Prov.
4982	Hule vulcanizado negro	150	300	490

PORTALÁMPARA CON DOBLE LADRÓN Y CADENA IGOTO



Código	Características	Inner	Máster	Clave
36464	Café	20	400	SO-TA-C

PORTALÁMPARA CON DOBLE LADRÓN IGOTO



Código	Características	Inner	Máster	Clave
36463	Café	20	400	SO-T-C

PORTALÁMPARAS SENCILLO E-26 ASTRO



- 127 V-
- 660 W



Código	Características	Inner	Master	Cód. Prov.
6442	Económico	100	100	POBA-10

PORTALÁMPARA SENCILLA NEGRO IGOTO



Código	Características	Inner	Máster	Clave
36462	Negro	25	400	SO-P-N

PORTALÁMPARAS SENCILLO E-26 IUSA

- 127 V-
- 660 W
- Tornillería de acero tropicalizado
- Casquillo de latón
- Retardante a la flama



PORTALÁMPARA LADRÓN SENCILLO ASTRO

- 127 V-
- 660 W



PORTALÁMPARAS DOBLE LADRÓN E-26 Y CONTACTO IUSA

- 127 V-
- 660 W
- Casquillo de latón
- Herrajes de aleación de cobre
- Tornillería de acero tropicalizado
- Doble receptáculo
- Retardante a la flama



Código	Características	Inner	Master	Cód. Prov.
1440	Negro Baquelita	100	200	111

Código	Características	Inner	Master	Cód. Prov.
6441	Negro Baquelita	100	100	E-26

Código	Características	Inner	Master	Cód. Prov.
1436	Negro Baquelita, sin cadena	100	200	115

PORTALÁMPARAS REDONDO E-26 ASTRO



PORTALÁMPARAS REDONDO E-26 IUSA

- 127 V-
- 660 W
- Cuerpo de porcelana esmaltada
- Tornillería de acero tropicalizado



6428



3862



6429



1439

Código	Características	Inner	Master	Cód. Prov.
6428	87 mm, 3 1/2", Baquelita blanco	50	50	6428
6429	113 mm, 4 1/2", Baquelita blanco	50	50	6429

Código	Características	Inner	Master	Cód. Prov.
1439	87 mm, 3 1/2", Porcelana	50	100	133
3862	113 mm, 4 1/2", Porcelana	50	100	134

PORTALÁMPARAS REDONDO E-26 BTICINO



- 127 V-
- 660 W



Código	Características	Inner	Master	Cód. Prov.
25698	Blanca	1	20	P21BN

PORTALÁMPARAS PARA ANUNCIO E-26 IUSA

- 127 V-
- 660 W
- Ideal para exteriores
- Extra reforzado
- Herrajes de latón
- Tornillería de acero tropicalizado



Código	Características	Inner	Master	Cód. Prov.
6563	Porcelana Blanco Mate	100	200	137

PORTALÁMPARAS PARA CANDELABRO E-12 7 1/2 IUSA

- 127 V-
- 660 W
- Cuerpo de cerámica esmaltada
- Casquillo tamaño mignon
- Herrajes de latón
- Tornillería de acero tropicalizado



PORTALÁMPARAS CUADRADO E-26 IUSA

- 127 V-
- 660 W
- Tornillería de acero tropicalizado
- Cat. 132: Casquillo de latón
- Cat. 132-AL: Casquillo de aluminio anodizado



PORTALÁMPARAS BASE SLIM LINE STANDAR ROYER

- Con y sin resorte



Código	Características	Inner	Master	Cód. Prov.
6562	Mignon Porcelana	100	200	130

Código	Características	Inner	Master	Cód. Prov.
1438	Porcelana Esmaltada	100	200	132

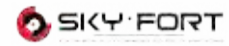
Código	Características	Inner	Master	Cód. Prov.
4077	Blanco	100	200	430431



bticino

DURACELL

EVEREADY



ELECTRÓNICA



TOMA TELEFÓNICA 4 HILOS 1 MÓDULO TRADIZIONE IUSA




- Cuerpo de policarbonato
- Entrada tipo americano RJ11



TOMA TELEFÓNICA 4 HILOS 1 MÓDULO MODUS BTICINO

- 127 V-



TOMA TELEFÓNICA 4 HILOS 1 MÓDULO MODUS BTICINO

- 127 V-



Código	Características	Inner	Master	Cód. Prov.
14526	Marfil	10	100	910

Código	Características	Inner	Master	Cód. Prov.
25713	Blanco	1	20	E2082/11

Código	Características	Inner	Master	Cód. Prov.
25716	Marfil	1	20	E2082

TOMA TELEFÓNICA 4 HILOS 1 MÓDULO QUINZIÑO MX BTICINO



- Compatible con plug telefónico RJ11
- Resina ABS autoextinguible
- Requiere adquirir el cable telefónico por separado
- Instalación fácil y rápida
- Rango eléctrico 48 - 52 V-
- Se usa para: cocinas, recámaras, cuartos de TV, salas de juntas, áreas sociales, cuartos de hotel, conexión de módems, faxes, teléfonos y conmutadores



TOMA TELEFÓNICA 4H IGOTO



- Fabricada en policarbonato autoextinguible
- RJ11 de 4 hilos



TOMA DE COMPUTO RJ45-CAT5E IGOTO



- Fabricada en policarbonato autoextinguible



Código	Características	Inner	Master	Cód. Prov.
34938	Blanco	20	20	QZ5958/11

Código	Características	Inner	Máster	Cód. Prov.
35680	Color blanco	18	432	B1564-B
35681	Color marfil	18	432	B1564-M

Código	Características	Inner	Máster	Cód. Prov.
35686	Color blanco	18	432	B3026-B

SOPORTE UNIVERSAL PARA ACCESORIOS SUA-7
ARX



Código	Características	Inner	Master	Cód. Prov.
38053	Vidrio templado / Soporta 7 Kg	1	1	SUA-7

SOPORTE FIJO, MOVIMIENTO ARTICULADO SMA-70
ARX



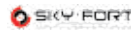
Código	Características	Inner	Máster	Cód. Prov.
38051	Articulado / Pantallas de 40" a 70" / Soporta 45 kg	1	1	SMA-70

SOPORTE FIJO SIN MOVIMIENTO SFA-65
ARX



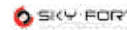
Código	Características	Inner	Master	Cód. Prov.
38052	Fijo / Pantallas de 23" a 65" / Soporta 40kg	1	1	SFA-65

CABLE COAXIAL POTENZA RG-59
SKYFORT



Código	Características	Inner	Máster	Cód. Prov.
34391	100 m	1	1	N/D

CABLE COAXIAL POTENZA RG-6
SKYFORT



Código	Características	Inner	Máster	Cód. Prov.
34390	100 m	1	1	N/D

TOMA DE TV COAXIAL 1 MÓDULO ABS MODUS
BTICINO



25715



25712

Código	Características	Inner	Master	Cód. Prov.
25715	Blanco	1	20	E2E52BN
25712	Marfil	1	20	E2E52

TOMA DE TV COAXIAL 1 MÓDULO QUINZIÑO MX
BTICINO



• 127 V-



Código	Características	Inner	Master	Cód. Prov.
34942	Blanco	20	20	QZ5173DF

TOMA COAXIAL TV
IGOTO



- Fabricada en policarbonato autoextinguible
- Entrada estándar para cable coaxial




Código	Características	Inner	Máster	Cód. Prov.
35683	Color blanco	18	432	B1102-B
35684	Color marfil	18	432	B1102-M
35685	Color negro	18	432	B1102-N

TOMA DE TV COAXIAL 1 MÓDULO ABS TRADIZIONE
IUSA



- Cuerpo de policarbonato
- Rango de operación: 75 Ohms
- Entrada tipo americano
- Retardante a la flama



Código	Características	Inner	Master	Cód. Prov.
14525	Marfil	10	100	900

VIDEOPORTERO
YALE



Código	Características	Inner	Máster	Clave
37380	Digital manos libres	1	1	80139

CIRCUITO CERRADO DE TV CON 4 CÁMARAS
YALE



Código	Características	Inner	Máster	Clave
37379	Cable 12 metros	1	1	CCTV-4720

CARGADOR DE PILAS AA
DURACELL



Código	Características	Inner	Master	Cód. Prov.
39490	Con 4 piezas	1	1	5001068

DURACELL PILA EN TIRA AA
DURACELL



Código	Características	Inner	Master	Cód. Prov.
39492	Tira AA C/6 pzas.	1	1	5001311

DURACELL PILA EN TIRA AAA
DURACELL



Código	Características	Inner	Master	Cód. Prov.
39491	Tira AAA C/6 pzas.	1	1	5001653

PILA RECARGABLE AA DURACELL



Código	Características	Inner	Master	Cód. Prov.
39489	2 piezas	1	1	5001072

PILA RECARGABLE AAA DURACELL



Código	Características	Inner	Master	Cód. Prov.
39488	2 piezas	1	1	5001083

PILA ALCALINA AAA DURACELL



Código	Características	Inner	Master	Cód. Prov.
23249	Blister con 5 Pilas	180	900	23249

DURACELL PILA ALCALINA AA
DURACELL



Código	Características	Inner	Master	Cód. Prov.
18475	Blister con 5 Pilas	6	56	13251956A

DURACELL PILA ALCALINA C
DURACELL



Código	Características	Inner	Master	Cód. Prov.
9826	Blister con 2	6	48	1400B2

PILA ALCALINA D
DURACELL


Código	Características	Inner	Master	Cód. Prov.
9825	Blisters con 2	6	72	13269012

DURACELL **PILA ALCALINA CUADRADA 9 V-**
DURACELL


Código	Características	Inner	Master	Cód. Prov.
9828	Blisters con 1 Pila	6	48	13259415

DURACELL **PILA RECARGABLE AA**
ENERGIZER

- Hasta 1500 recargas
- Lista para usar
- Dura hasta 4x veces más en cámaras digitales
- 1.2 V-



Código	Características	Inner	Master	Cód. Prov.
35321	Blisters con 2 piezas	1	12	NH15BP-2A

PILA RECARGABLE AAA
ENERGIZER

- Hasta 1000 recargas
- Lista para usar
- Dura hasta 4x veces más en cámaras digitales
- 1.2 V-



Código	Características	Inner	Master	Cód. Prov.
35117	Blisters con 2 piezas	1	12	NH12BP-2

CARGADOR MINI AA
ENERGIZER

- Recarga 7 horas
- Apagado automático
- Indicador de status de carga



Código	Características	Inner	Master	Cód. Prov.
35322	Recarga 2 pilas AA, incluye 2 pilas	1	12	CH2PC3

CARGADOR MAXI AA
ENERGIZER

- Recarga 7 horas
- Apagado automático
- Indicador de status de carga



Código	Características	Inner	Master	Cód. Prov.
35512	Recarga 4 pilas AA, incluye 2 pilas	1	12	CHVCM3-US

PILA ALCALINA AA / AAA
TIRA DE 20 PIEZAS
ENERGIZER


Código	Características	Inner	Master	Cód. Prov.
36854	AA	1	24	E91BP1X20
35535	AAA	n/d	n/d	n/d

PILA ALCALINA AAA
ENERGIZER


Código	Características	Inner	Master	Cód. Prov.
32611	Blisters con 4 Pilas	1	48	E92BP4

PILA ALCALINA AA
ENERGIZER


Código	Características	Inner	Master	Cód. Prov.
32610	Blisters con 4 Pilas	1	48	E91BP4

PILA ALCALINA C
ENERGIZER


Código	Características	Inner	Master	Cód. Prov.
32613	Blisters con 2 piezas	1	48	E93BP2

PILA ALCALINA D
ENERGIZER


Código	Características	Inner	Master	Cód. Prov.
32614	Blisters con 2 piezas	1	48	E95BP2

PILA PARA RELOJ A23 ENERGIZER

- Reloj
- Alarmas auto
- Porteros automáticos
- 12 Vcc



PILA ALCALINA CUADRADA 9 V- ENERGIZER



PILA PARA RELOJ A76

- Para reloj
- Calculadoras
- Profundo: 0.4 cm
- 1.5 Vcc



Código	Características	Inner	Master	Cód. Prov.
35328	Miniatura	1	12	A23BPZ-2

Código	Características	Inner	Master	Cód. Prov.
32612	Blister con 1 Pila	1	48	525BP1

Código	Características	Inner	Master	Cód. Prov.
35329	Miniatura	1	12	A76BPZ

PILA PARA CONTRO 2025

- Reloj
- Aparatos médicos
- Alarmas auto
- Juguetes
- 3 Vcc



PILA ZINC CARBÓN AAA EVEREADY



PILA ZINC CARBÓN AA/AAA EVEREADY



Código	Características	Inner	Master	Cód. Prov.
35331	Miniatura	1	12	ECR2025BP

Código	Características	Inner	Master	Cód. Prov.
32616	Blister con 4 piezas	1	72	1212-4

PILA ZINC CARBÓN AA EVEREADY



PILA ZINC CARBÓN C EVEREADY



Código	Características	Inner	Master	Cód. Prov.
32615	Blister con 4 Pilas	1	120	1215-4

Código	Características	Inner	Master	Cód. Prov.
32618	Blister con 2 piezas	1	48	1235-2

PILA ZINC CARBÓN D EVEREADY



PILA ZINC CARBÓN CUADRADA 9 V EVEREADY



Código	Características	Inner	Master	Cód. Prov.
32619	Blister con 2 piezas	1	72	1250-2

Código	Características	Inner	Master	Cód. Prov.
32617	Blister con 1 Pila	1	72	1221-1

Código	Características	Inner	Master	Cód. Prov.
36856	Tipo AA / Tira 24 Pilas	1	18	1215-24
36855	Tipo AAA / Tira de 20 Pilas	1	12	1212EDT2



FERRETERÍA




ABRAZADERA OMEGA GALVANIZADA
BOLSA CON 25 PZAS.
PRODUCTO UNIVERSAL



ABRAZADERA OMEGA GALVANIZADA
BOLSA CON 50 PZAS.
PRODUCTO UNIVERSAL



ABRAZADERA OMEGA GALVANIZADA
BOLSA CON 100 PZAS.
PRODUCTO UNIVERSAL



Código	Características	Inner	Máster	Cód. Prov.
16079	75 mm / 3"	10	10	16079
16080	100 mm / 4"	10	10	16080

Código	Características	Inner	Máster	Cód. Prov.
2241	32 mm / 1 1/4"	1	3	2241
2242	38 mm / 1 1/2"	1	3	2242
2243	50 mm / 2"	1	3	2243

Código	Características	Inner	Máster	Cód. Prov.
2237	10 mm / 3/8"	1	3	2237
2238	13 mm / 1/2"	1	3	2238
2239	19 mm / 3/4"	10	10	2239
2240	25 mm / 1"	10	10	2240

ABRAZADERA DE UÑA GALVANIZADA
PRODUCTO UNIVERSAL



ABRAZADERA SIN FIN ACERO INOXIDABLE
ARX FLUX




BISAGRA DE PISO DOBLE ACCIÓN LATÓN PHILLIPS

ASSA ABLOY

- Para puertas de vaivén
- Especial para cocinas, baños, pasillos, etc



- Ideal para el manejo de ácidos acéticos, cítricos y nítricos



Código	Características	Inner	Máster	Cód. Prov.
36	6 mm / 1/4" - Bolas 100 pz	1	3	36
37	10 mm / 3/8" - Bolas 100 pz	10	10	37
38	13 mm / 1/2" - Bolas 100 pz	1	3	38
39	19 mm / 3/4" - Bolas 100 pz	1	3	39
40	25 mm / 1" - Bolas 100 pz	1	3	40
41	32 mm/1 1/4" - Bolas 50 pz	1	3	41
42	38 mm/1 1/2" - Bolas 50 pz	1	3	42
43	50 mm/2" - Bolas 50 pz	1	3	43

Código	Características	Inner	Máster	Cód. Prov.
3887	MINI, 10 mm, 3/8"	1	2000	ABRM-L4
3888	MINI, 13 mm, 1/2"	1	2000	ABRM-L6
3889	13 - 22 mm, 1/2" - 7/8"	1	1200	ABR-L6
3891	13 - 25 mm, 1/2" - 1", 3/16"	1	1200	ABR-L10
3890	13-25 mm, 1/2" - 1"	1	1200	ABR-L8
3892	13 - 32 mm, 1/2" - 1 1/4"	1	1000	ABR-L12
3893	19 - 38 mm, 3/4" - 1 1/2"	1	1000	ABR-L16
3894	19 - 44 mm, 3/4" - 1 3/4"	1	900	ABR-L20
3895	25 - 50 mm, 1" - 2"	1	900	ABR-L24
3896	38 - 57 mm, 1 1/2" - 2 1/4"	1	1000	ABR-L28
3897	39 - 63 mm, 1 9/16" - 2 1/2"	1	1000	ABR-L32
3898	50 - 70 mm, 2" - 2 3/4"	1	1000	ABR-L36

Código	Características	Inner	Master	Cód. Prov.
18798	Con resorte ajustable	5	10	1500

BISAGRA RECTANGULAR CON PERNO REMACHADO LATÓN SÓLIDO PHILLIPS

ASSA ABLOY

- CTP: Con Tornillo Phillips



2525



2526



2527



2528



2983

BISAGRA CUADRADA CON CABEZA PLANA SÓLIDO LATÓN 800 PHILLIPS

ASSA ABLOY

BISAGRA CON TORNILLO UNIVERSAL LATÓN 930 PHILLIPS

ASSA ABLOY

- Perno suelto con dos cabezas planas
- Serie 800



- Bisagra económica estándar
- Perno suelto con dos cabezas esféricas
- Serie 900




Código	Características	Inner	Master	Cód. Prov.
2529	3", 10 piezas	20	40	3388

Código	Características	Inner	Master	Cód. Prov.
2530	3", 10 piezas	16	32	3392

Código	Características	Inner	Master	Cód. Prov.
2525	115E CTP, Acabado Latón, 1 1/2", 20 piezas	15	30	172
2526	120E CTP, Acabado Latón, 2", 20 piezas	8	16	175
2527	125E CTP, Acabado Latón, 2 1/2", 20 piezas	8	16	177
2528	130E CTP, Acabado Latón, 3", 20 piezas	8	16	179
2983	110E CTP, Acabado Latón, 1", 20 piezas	18	18	170

BISAGRA RECTANGULAR CON PERNO REMACHADO ACERO PULIDO PHILLIPS

• CTP: Con Tornillo Phillips



ASSA ABLOY

ACEITE LUBRICANTE PARA METALES AFLOJATODO AEROSOL ARX



36696

36697

ACEITE LUBRICANTE PARA METALES AFLOJATODO WD-40 LIQUIDO



• Lubrica, limpia, penetra, protege y desplaza la humedad



3708

3707

Código	Características	Inner	Máster	Cód. Prov.
36696	156gr/281ml	1	1	N/D
36697	311gr/560ml	1	1	N/D

Código	Características	Inner	Máster	Cód. Prov.
3707	Envase 5.5 Oz	24	24	N/D
3708	Envase 8 Oz	24	24	3708

Código	Características	Inner	Master	Cód. Prov.
67	115E, CTP, Acabado Acero, 1 1/2", 20 piezas	8	18	1344
68	120E, CTP, Acabado Acero, 2", 20 piezas	8	8	1345
69	125E, CTP, Acabado Acero, 2 1/2", 20 piezas	8	8	1346
70	130E, CTP, Acabado Acero, 3", 20 piezas	9	9	1347

ACEITE LUBRICANTE PARA METALES AFLOJATODO AEROSOL PERMATEX



• Penetra y remueve óxido, brea, grasa, tierra, depósitos de carbón, y corrosión de partes metálicas
 • Libera tuercas, tornillos y conexiones aferradas en todo tipo de ensamblajes
 • Libera agarraeras, pernos, tornillos, sujetadores, y componentes de metal oxidados y rígidos
 • Lubrica partes de precisión
 • Para ajustes generales o trabajos de reparación
 • Lubricación ligera de cerraduras, bisagras y herramientas



2212

2213

ACEITE LUBRICANTE PARA METALES AFLOJATODO 3 EN 1 LIQUIDO



• Aceite lubricante multusos para el hogar, el auto o el trabajo
 • Ideal para lubricar, limpiar y prevenir el óxido y la corrosión



1861

1862

Código	Características	Inner	Máster	Cód. Prov.
2212	Aerosol 100 g	24	24	68-C
2213	Aerosol 300 g	12	12	68KA-12

Código	Características	Inner	Máster	Cód. Prov.
1861	Envase 30 ml	24	24	N/D
1862	Envase 90 ml	24	24	AL088

TOPE PARA PUERTA MAGNÉTICO 1057 PHILLIPS

• Tope y fijapuertas




ASSA ABLOY

ASSA ABLOY

PASADOR 35 PHILLIPS

ASSA ABLOY

• Pasador de sobreponer, puede colocarse horizontal o verticalmente
 • Incluye botón de seguridad



Código	Características	Inner	Máster	Cód. Prov.
853	Horizontal / Vertical Acabado Cromo	12	12	133
854	Horizontal / Vertical Acabado Latón	12	12	380

Código	Características	Inner	Máster	Cód. Prov.
852	Horizontal / Vertical Acabado Cromo	12	12	132
851	Horizontal / Vertical Acabado Latón	12	12	379

ALAMBRE GALVANIZADO 1 KG

DEACERO

- Peso y tamaño ideal que facilita su manejo y transporte
- Mayor resistencia a la corrosión
- No genera residuos
- Brinda mayor rendimiento por kgs



ALAMBRE GALVANIZADO 1 KG

PRODUCTO UNIVERSAL



ALAMBRE GALVANIZADO ROLLITO 30 GRS

PRODUCTO UNIVERSAL



Código	Características	Inner	Máster	Cód. Prov.
22056	Cal. 12.5	1	1	38871
4598	Cal. 14	20	40	N/D
6393	Cal. 18	20	40	N/D
6395	Cal. 20	20	40	N/D
22057	Cal. 22	1	1	38862

Código	Características	Inner	Máster	Cód. Prov.
5279	Cal. 12	10	10	N/D
5278	Cal. 14	10	10	N/D
5277	Cal. 16	10	10	N/D
5276	Cal. 18	10	10	N/D
5275	Cal. 20	10	10	N/D

Código	Características	Inner	Máster	Cód. Prov.
31713	Cal. 14	1	50	36813
31714	Cal. 16	1	50	36814
31715	Cal. 18	1	50	36815
31716	Cal. 20	1	50	36816
31717	Cal. 22	1	50	36817

ALAMBRE RECOCIDO CALIBRE 16

PRODUCTO UNIVERSAL



ALAMBRE DE PÚAS CALIBRE 15.5 RII

VAQUERO

- Acabado galvanizado clase I
- Púa de 4 puntas, calibre 16.5
- Resistencia a la ruptura mínima de 454 kgf
- Alambres de púas alta tensión
- Insuperable resistencia a la corrosión



ALAMBRE DE PÚAS CALIBRE 12.5 RII

BRONCO

- Acabado galvanizado comercial
- Púa de 4 puntas, calibre 14.5
- Resistencia a la ruptura mínima de 431 kgf
- Alambres de púas por tradición
- Resistente a la corrosión



Código	Características	Inner	Máster	Cód. Prov.
16383	1 kg	10	20	N/D

ALAMBRE DE PÚAS CONCERTINA CON 8 PUNTAS

PROMALLA



Código	Características	Inner	Máster	Cód. Prov.
22037	250 m / 12 kg	1	1	3153
7168	300 m / 14 kg	3	5	4038
22036	360 m / 17 kg	1	1	3537

Código	Características	Inner	Máster	Cód. Prov.
22035	325 m / 30 kg	1	1	812
22034	367 m / 34 kg	1	1	813

Código	Características	Inner	Máster	Clave
37853	De máxima seguridad 45 cm x 8 m	1	1	PN-00433

ALAMBRE DE PÚAS CONCERTINA CON 4 PUNTAS

PROMALLA



Código	Características	Inner	Máster	Clave
37854	De alta seguridad 45 cm x 8 m	1	1	PN-00433

CADENA DE ACERO PULIDO

DEACERO



CADENA DE ACERO GALVANIZADO

DEACERO



Código	Características	Inner	Máster	Cód. Prov.
5614	1/2" 50 kg	1	3	N/D
4599	1/8" 25 kg	1	3	N/D
22058	3/16" 25 kg	1	1	37197
22060	7/16" 50 kg	1	1	37088

Código	Características	Inner	Máster	Cód. Prov.
22067	1/2" 50 kg	1	1	30477
22063	1/4" 25 kg	1	1	37924
22062	3/16" 25 kg	1	1	37923
22064	5/16" 50 kg	1	1	30919
22066	7/16" 50 kg	1	1	37091

CANDADO CORTINERO ASSA ABLOY PHILLIPS



Código	Características	Inner	Máster	Clave
35282	Cortinero	6	36	TX-9(2186)

CANDADO CORTINERO ASSA ABLOY PHILLIPS



Código	Características	Inner	Máster	Clave
35283	Cortinero	6	36	AS-9(2185)

CANDADO DE SEGURIDAD LATÓN PARA CORTINA 9 ASSA ABLOY PHILLIPS



- Para cortinas metálicas
- 5 pernos

Código	Características	Inner	Master	Cód. Prov.
706	Cortinero	6	48	111

CANDADO DE SEGURIDAD PARA CORTINA 10 ASSA ABLOY PHILLIPS

- Candado metálico antipalanca para cortinas metálicas
- 5 pernos



Código	Características	Inner	Master	Cód. Prov.
5007	Negro	6	48	301

CANDADO MALETERO DE COMBINACIÓN ÚNICA 35 ASSA ABLOY PHILLIPS

- Digital
- Candados especiales



18803 18805 18802

Código	Características	Inner	Master	Cód. Prov.
18802	Negro	6	12	2782
18803	Azúl	6	12	2783
18805	Cromo	6	12	2781

CANDADO MALETERO DE COMBINACIÓN ÚNICA 40 ASSA ABLOY PHILLIPS

- Digital
- Candados especiales



18806 18807 18804

Código	Características	Inner	Master	Cód. Prov.
18804	Negro	6	12	2785
18806	Azúl	6	12	2786
18807	Cromo	6	12	2784

CANDADO DE SEGURIDAD HIERRO 104 ASSA ABLOY PHILLIPS

- Fabricados en hierro sólido de alta resistencia a los esfuerzos, cilindro de latón, doble cerrojo lo que permite aumentar la resistencia al impacto
- 5 pernos



32470 32471

Código	Características	Inner	Master	Cód. Prov.
32470	Gancho Corto	6	6	3406
32471	Gancho Largo	6	6	3407

CANDADO DE SEGURIDAD HIERRO 102 ASSA ABLOY PHILLIPS

- Fabricados en hierro sólido de alta resistencia a los esfuerzos, cilindro de latón, doble cerrojo lo que permite aumentar la resistencia al impacto
- 4 pernos



32466 32467

Código	Características	Inner	Master	Cód. Prov.
32466	Gancho Corto	12	12	3398
32467	Gancho Largo	12	12	3339

CANDADO DE SEGURIDAD HIERRO 103 ASSA ABLOY PHILLIPS

- Fabricados en hierro sólido de alta resistencia a los esfuerzos, cilindro de latón, doble cerrojo lo que permite aumentar la resistencia al impacto
- 5 pernos



32468 32469

Código	Características	Inner	Master	Cód. Prov.
32468	Gancho Corto	12	12	3402
32469	Gancho Largo	12	12	3403

CANDADO DE SEGURIDAD HIERRO 105 ASSA ABLOY PHILLIPS

- Fabricados en hierro sólido de alta resistencia a los esfuerzos, cilindro de latón, doble cerrojo lo que permite aumentar la resistencia al impacto
- 5 pernos



32472 32473

Código	Características	Inner	Master	Cód. Prov.
32472	Gancho Corto	6	6	3412
32473	Gancho Largo	6	6	3413

CANDADO DE SEGURIDAD LATÓN 15 ASSA ABLOY PHILLIPS

- Candados fabricados en latón macizo con cilindro y mecanismo de pernos de latón y contra pernos de carrete
- Con gancho de acero templado para mayor resistencia al corte y aserrado
- 4 pernos



Código	Características	Inner	Master	Cód. Prov.
5009	Gancho Largo	12	144	119

CANDADO DE SEGURIDAD LATÓN 14 ASSA ABLOY PHILLIPS

- Candados fabricados en latón macizo con cilindro y mecanismo de pernos de latón y contra pernos de carrete
- Con gancho de acero templado para mayor resistencia al corte y aserrado
- 5 pernos



Código	Características	Inner	Master	Cód. Prov.
13525	Gancho Largo	20	20	117

CANDADO DE SEGURIDAD ACERO 240 ABLOY PHILLIPS

- Llaves radiales: Sistema de combinación de discos
- Extra seguridad
- Incluye 4 llaves



ASSA ABLOY

CANDADO DE SEGURIDAD ACERO 250 ABLOY PHILLIPS

- Llaves radiales: Sistema de combinación por discos
- Incluye 4 llaves



ASSA ABLOY

CANDADO DE SEGURIDAD ACERO 260 ABLOY PHILLIPS

- Llaves radiales: Sistema de combinación de discos
- Extra seguridad
- Incluye 4 llaves



ASSA ABLOY

Código	Características	Inner	Master	Cód. Prov.
18799	Gancho Corto, BP	5	10	2774

Código	Características	Inner	Master	Cód. Prov.
18800	Gancho Corto, BP	5	10	2775

Código	Características	Inner	Master	Cód. Prov.
18801	Gancho Corto, BP	5	10	2780

CANDADO DE SEGURIDAD METÁLICO 6 PHILLIPS

- Cuerpo metálico reforzado, satinado o pintado
- Doble cerrojo para mayor resistencia al impacto
- 4 pernos



2708

ASSA ABLOY



9

CANDADO DE SEGURIDAD METÁLICO 112 PHILLIPS

- Cuerpo metálico reforzado y satinado con cilindro y pernos de latón y contrapernos de carrete
- 4 pernos



183

ASSA ABLOY



51

CANDADO DE SEGURIDAD METÁLICO 113 PHILLIPS

- Cuerpo metálico reforzado y satinado con cilindro y pernos de latón y contrapernos de carrete
- 5 pernos



52

ASSA ABLOY



565

Código	Características	Inner	Master	Cód. Prov.
9	Gancho Largo	6	72	1363
2708	BP, Gancho Corto	12	72	412

Código	Características	Inner	Master	Cód. Prov.
183	Gancho Corto, Gris	12	72	122
51	Gancho Largo, Gris	12	72	123

Código	Características	Inner	Master	Cód. Prov.
52	Gancho Corto, Gris	12	72	124
565	Gancho Largo, Gris	12	72	125

CANDADO DE SEGURIDAD METÁLICO 114 PHILLIPS

- Cuerpo metálico reforzado y satinado con cilindro y pernos de latón y contrapernos de carrete
- 5 pernos



2491

ASSA ABLOY



2492

CANDADO DE SEGURIDAD METÁLICO 115 PHILLIPS

- Cuerpo metálico reforzado y satinado con cilindro y pernos de latón y contrapernos de carrete
- 4 pernos



13311

ASSA ABLOY



13312

CANDADO DE SEGURIDAD METÁLICO 116 PHILLIPS

- Cuerpo metálico reforzado y satinado con cilindro y pernos de latón y contrapernos de carrete
- 4 pernos



13313

ASSA ABLOY



13314

Código	Características	Inner	Master	Cód. Prov.
2491	Gancho Corto, Gris	12	72	126
2492	Gancho Largo, Gris	12	72	127

Código	Características	Inner	Master	Cód. Prov.
13311	Gancho Corto, Gris	12	144	128
13312	Gancho Largo, Gris	12	144	129

Código	Características	Inner	Master	Cód. Prov.
13313	BP, Gancho Corto, Gris	12	144	130
13314	Gancho Largo, Gris	12	144	131

CANDADO LATÓN PHILLIPS



ASSA ABLOY

CANDADO DE SEGURIDAD 6 PHILLIPS

- Cuerpo metálico reforzado, satinado o pintado
- Doble cerrojo para mayor resistencia al impacto
- 4 pernos



ASSA ABLOY

CANDADO PARA CORTINA LATÓN CCL870 LLAVE/TT AUSTRAL



Código	Características	Inner	Máster	Clave
35441	Gancho largo, latón	12	48	13GL/115

Código	Características	Inner	Master	Cód. Prov.
13316	Gancho Corto, Rojo	12	72	1528

Código	Características	Inner	Máster	Clave
35312	Para cortina	12	48	CCL870

CANDADO LATÓN L240GL
AUSTRAL



Código	Características	Inner	Máster	Clave
35310	Latón	6	36	L240

CANDADO LATÓN L245GL
AUSTRAL



Código	Características	Inner	Máster	Clave
35311	Latón	6	36	L245

CANDADO DE ARCO PROTEGIDO A2050
LLAVE T/A
AUSTRAL



Código	Características	Inner	Máster	Clave
35313	Arco	12	24	A2050

CANDADO GEMELO LATÓN 220
AUSTRAL



Código	Características	Inner	Máster	Clave
35308	2 piezas latón	6	36	L220

CANDADO DE SEGURIDAD HIERRO LATONADO MG GANCHO CORTO
LLAVE TRADICIONAL
AUSTRAL

- Con cilindro de latón sólido
- Con 3 llaves niqueladas
- Acabado latonado brillante



Código	Características	Inner	Master	Cód. Prov.
24370	20 mm, MG 20	1	1	206024
24371	25 mm, MG 25	1	1	206066
24372	30 mm, MG 30	1	1	206118
24373	40 mm, MG 40	1	1	206163
24374	50 mm, MG 50	1	1	206260

CANDADO LATÓN L230GL
AUSTRAL



Código	Características	Inner	Máster	Clave
35309	Latón	6	36	L230GL

CANDADO DE ACERO H340 GL
LLAVE T/A
AUSTRAL



Código	Características	Inner	Máster	Clave
35316	Acero	6	48	H340GL

CANDADO DE ACERO H350 GC LLAVE T/A
AUSTRAL



Código	Características	Inner	Máster	Clave
35317	Acero	6	48	H350GC

CANDADO DE ACERO H350 GL
LLAVE T/A
240116
AUSTRAL



Código	Características	Inner	Máster	Clave
35318	Gancho largo	6	48	H350GL

CANDADO DE ACERO H360 GL
LLAVE T/A
AUSTRAL



Código	Características	Inner	Máster	Clave
35320	Gancho largo	6	48	H360GL

CERRADURA 60 PHILLIPS

- Para cajones, muebles y escritorios
- Cerrojo de acción vertical
- Incluye paleta y gancho en el mismo empaque
- Incluye llaves
- 4 pernos



ASSA ABLOY

CERRADURA 50 PHILLIPS

- Para cajones, muebles y escritorios
- Cerrojo de acción vertical
- Incluye paleta y gancho en el mismo empaque
- Incluye llaves
- 4 pernos



ASSA ABLOY

Código	Características	Inner	Master	Cód. Prov.
23337	Acabado Latón	12	12	18

Código	Características	Inner	Master	Cód. Prov.
23336	Acabado Latón	12	12	14

CERRADURA 53 PHILLIPS

- Para cajuelas y guanteras
- Incluye llaves
- 5 pernos



Código	Características	Inner	Master	Cód. Prov.
13508	Acabado Cromo	12	12	1242

ASSA ABLOY

CERRADURA 21 PHILLIPS

- Para cajones, muebles y escritorios
- Cerrojo de acción vertical
- Incluye llaves
- 4 pernos



Código	Características	Inner	Master	Cód. Prov.
13321	Acabado Cromo	12	72	1
13320	Acabado Latón	12	72	2

ASSA ABLOY

CERRADURA 200 PHILLIPS

- Para puertas corredizas de traslape
- Incluye llaves
- 4 pernos



Código	Características	Inner	Master	Cód. Prov.
13325	Acabado Cromo	12	72	29

CERRADURA LATÓN PHILLIPS



Código	Características	Inner	Master	Clave
37717	Nº 23	12	12	1695

ASSA ABLOY

CERRADURA CROMO PHILLIPS



Código	Características	Inner	Master	Clave
37716	Nº 23	12	12	1694

ASSA ABLOY

CERRADURA 250 PHILLIPS


- Para usos múltiples
- Incluye llaves
- 5 pernos



Código	Características	Inner	Master	Cód. Prov.
13329	Acabado Cromo	12	72	33
13328	Acabado Latón	12	72	34

CERRADURA TETRA 660 AUSTRAL

- Para puertas de abatir
- Cerrojo de barra en acero sólido y un solo cilindro tipo tetrallave de alta seguridad
- Con 3 llaves niqueladas



Código	Características	Inner	Master	Cód. Prov.
24385	Derecha, Cromo Brillante	6	24	210047
24386	Izquierda, Cromo Brillante	6	24	210065



CERRADURA FIJA 661 AUSTRAL

- Cerradura de seguridad para puertas de abatir
- Cerrojo de barra en acero sólido y un solo cilindro accionado por ambos lados
- Con 2 llaves niqueladas



Código	Características	Inner	Master	Cód. Prov.
24387	Derecha, Cromo Brillante	6	24	211062
24388	Izquierda, Cromo Brillante	6	24	211083



CERRADURA 800 LIBRE / FIJA PHILLIPS


- Cerrojo de acero sólido con carrera de 78 mm
- Incluye llaves
- 5 pernos



Código	Características	Inner	Master	Cód. Prov.
13331	Libre, derecha/ Acabado cromo	10	10	99
13330	Libre, izquierda/ Acabado cromo	10	10	100
1755	Fija, derecha/ Acabado cromo	10	10	97
1756	Fija, izquierda/ Acabado cromo	10	10	98

CERRADURA X-900 PHILLIPS

- Cerrojo de acero sólido 78 mm con mecanismo tetra
- Seguridad extra
- Incluye 3 llaves
- 6 pernos



Código	Características	Inner	Master	Cód. Prov.
5702	Derecha, Acabado Cromo	10	20	411
5701	Izquierda, Acabado Cromo	10	20	410

ASSA ABLOY

CERRADURA 250 CHICA PHILLIPS

- Para usos múltiples
- Incluye llaves
- 5 pernos



Código	Características	Inner	Master	Cód. Prov.
13327	Acabado Cromo	12	72	31
13326	Acabado Latón	12	72	32

ASSA ABLOY

CERRADURA 800 MAX FC PHILLIPS

- Cerrojo reversible con botón luminiscente
- Ganador del premio Quorum al mejor diseño
- Incluye llaves
- 5 pernos



Código	Características	Inner	Master	Cód. Prov.
18816	Acabado Cromo	10	10	3149

ASSA ABLOY

CERRADURA X-900 MAX PHILLIPS

- Cerrojo reversible con llave tetra y botón luminiscente
- Seguridad extra
- Incluye 3 llaves
- 6 pernos



Código	Características	Inner	Master	Cód. Prov.
18788	Fija, Derecha / Izquierda Acabado Cromo	10	10	3333

ASSA ABLOY

CERRADURA LATÓN DE SEGURIDAD X-1100 PHILLIPS

- Cerradura auxiliares de extra seguridad
- Con 3 llaves



Código	Características	Inner	Master	Cód. Prov.
18820	Acabado Latón	10	10	933
13494	Acabado Latón Antiguo	10	10	932

ASSA ABLOY

CERRADURA LATÓN DE SEGURIDAD X-1000 PHILLIPS

- Cerradura auxiliares de extra seguridad
- Con 3 llaves



Código	Características	Inner	Master	Cód. Prov.
18819	Acabado Latón	10	10	931

CHAPA LATÓN SEGURIDAD X-1000 CROMO PHILLIPS



Código	Características	Inner	Master	Clave
35279	Latón - Cromo	10	10	X-1000

ASSA ABLOY

CERRADURAS AS-2000 ABG PHILLIPS

- Entrada principal, dos cerrojos de acero (bulones)
- Con 5 llaves
- Uso rudo
- Seguridad extra
- Incluye 5 llaves
- 12 pernos



Código	Características	Inner	Master	Cód. Prov.
31410	Acabado Beige	12	12	4685

ASSA ABLOY

CERRADURA AS-3000 ABC PHILLIPS

- Entrada principal, tres cerrojos de acero (bulones)
- Con 5 llaves
- Uso rudo
- Seguridad extra
- Incluye 5 llaves
- 12 pernos



Código	Características	Inner	Master	Cód. Prov.
31411	Acabado Beige	10	10	4686

CERRADURA 620 PHILLIPS

- Picaporte de golpe con mariposa
- Cilindro ajustable hasta 2"
- Incluye llaves
- 5 pernos



Código	Características	Inner	Master	Cód. Prov.
3026	Acabado Beige	4	8	1417

ASSA ABLOY

CERRADURA 625 PHILLIPS

- Para puertas de abatir y correderas, incluye placa metálica soldable
- Cilindro ajustable hasta 2"
- Incluye llaves
- 5 pernos



Código	Características	Inner	Master	Cód. Prov.
3027	Derecha, Acabado Beige	10	10	82
7148	Izquierda, Acabado Beige	10	10	83

ASSA ABLOY

CERRADURA 625 DC PHILLIPS

- Para puertas de abatir y correderas, incluye placa metálica soldable
- Cilindro ajustable hasta 2"
- Incluye llaves
- 5 pernos



Código	Características	Inner	Master	Cód. Prov.
3028	Derecha, Acabado Beige	10	10	84
7149	Izquierda, Acabado Beige	10	10	85

CERRADURA 625 IF DC ABG PHILLIPS

- Para puertas de abatir y correderas, incluye placa metálica soldable
- Cilindro de 1,5" ya ensamblado
- Incluye llaves
- 5 pernos




Código	Características	Inner	Master	Cód. Prov.
30730	Derecha, Acabado Beige	10	10	2201
30729	Izquierda, Acabado Beige	10	10	2202

ASSA ABLOY

CERRADURA 700 DC PHILLIPS

- Cerrojo de acero sólido de 6 pasos que opera como pasador por el interior, ideal para cortinas metálicas
- Incluye llaves
- 5 pernos



Código	Características	Inner	Master	Cód. Prov.
3032	Derecha / Izquierda, Acabado Beige	10	10	91

ASSA ABLOY

CERRADURA 715 AUSTRAL

- Para puertas de abatir
- Con doble cilindro de latón sólido, resbalón de golpe, reforzada y botón de seguridad
- Sencilla de instalar ya que tiene el cilindro exterior integrado a la cerradura
- Con 3 llaves niqueladas



Código	Características	Inner	Master	Cód. Prov.
24392	Derecha, P. Epóxica Beige	24	24	212500
24393	Izquierda, P. Epóxica Beige	24	24	212526

CERRADURA TETRA 715 AUSTRAL

- Para puertas de abatir
- Con doble cilindro de latón sólido tipo Tetrallave de alta seguridad, resbalón de golpe, caja reforzada y botón de seguridad
- Sencilla de instalar ya que tiene el cilindro exterior integrado a la cerradura
- Con 3 llaves niqueladas



Código	Características	Inner	Master	Cód. Prov.
24390	Derecha, P. Epóxica Beige	24	24	212542
21391	Izquierda, P. Epóxica Beige	24	24	212568

CERRADURA MG 715 AUSTRAL

- Para puertas de abatir
- Con doble cilindro de zamac, resbalón de golpe, reforzada y botón de seguridad
- Fácil de instalar ya que tiene el cilindro exterior integrado a la cerradura
- Con 3 llaves niqueladas



Código	Características	Inner	Master	Cód. Prov.
25575	Derecha, Epóxica Beige	24	24	208200
25574	Izquierda, Epóxica Beige	24	24	208213

CERRADURA 715 CL PHILLIPS

- Seguridad básica para puertas de abatir
- Cilindro ajustable hasta 2"
- Incluye llaves
- 5 pernos



Código	Características	Inner	Master	Cód. Prov.
2043	Derecha, Acabado Beige	25	50	92
3698	Izquierda, Acabado Beige	25	25	93

CERRADURA 715 LL IF ASSA ABLOY PHILLIPS

- Cilindro de 1,5" ya ensamblado
- Incluye llaves
- 5 pernos



Código	Características	Inner	Master	Cód. Prov.
31405	Derecha, Acabado Beige	10	10	4643
31406	Izquierda, Acabado Beige	10	10	4644

CERRADURA X-720 IF ASSA ABLOY PHILLIPS

- Extra seguridad para puertas de abatir
- Incluye 3 llaves
- Seguridad extra
- 9 pernos



Código	Características	Inner	Master	Cód. Prov.
13521	Izquierda, Acabado Beige	10	10	1742

CERRADURA AS 725 ASSA ABLOY INSTAFÁCIL PHILLIPS

- Extra seguridad para puertas de abatir
- Cilindro ajustable hasta 2"
- Incluye 5 llaves
- 9 pernos



Código	Características	Inner	Master	Cód. Prov.
18786	Derecha, Acabado Beige	10	10	1743
18787	Izquierda, Acabado Beige	10	10	1744

CERRADURA 715 IF ASSA ABLOY PHILLIPS

- Seguridad básica para puertas de abatir
- Cilindro de 1,5" ya ensamblado
- Incluye llaves
- 5 pernos



Código	Características	Inner	Master	Cód. Prov.
3699	Derecha, Acabado Beige	25	50	620
3700	Izquierda, Acabado Beige	25	50	621

CERRADURA 715 IF ASSA ABLOY PHILLIPS

- Seguridad básica para puertas de abatir
- Cilindro de 1,5" ya ensamblado
- Incluye llaves
- 5 pernos



Código	Características	Inner	Master	Cód. Prov.
3699	Derecha, Acabado Beige	25	50	620
3700	Izquierda, Acabado Beige	25	50	621

CERRADURA X-720 IF ASSA ABLOY PHILLIPS

- Extra seguridad para puertas de abatir
- Cilindro de 1,5" ya ensamblado
- Incluye 3 llaves
- 9 pernos



Código	Características	Inner	Master	Cód. Prov.
18789	Derecha, Acabado Beige	10	10	1749

PORTERO ELÉCTRICO 321 CERRADURA ELECTROMECÁNICA 321 DC CON BOTÓN PORTERO PHILLIPS

- Cerradura eléctrica de sobreponer disponible en versión DCB (con botón) para puertas izquierdas o derechas, facilita la apertura a distancia, ya que el mecanismo abre mediante un impulso eléctrico, fácil inversión del resbalón para puertas con apertura interior y exterior, doble cilindro que opera el resbalón en caso de corte eléctrico o interrupción de la energía
- La cerradura se adapta al interfon como complemento ideal, lo que va a permitir controlar el acceso o salida cómodamente desde un punto específico
- Para su instalación se requiere de un transformador con voltaje de 127 V - 60 Hz de entrada y 12 V - 1.2 A de salida (no incluido), bakset de 60 mm
- Opera con llave Y 55
- Incluye llaves
- 5 pernos



Código	Características	Inner	Master	Cód. Prov.
31368	Derecha, Acabado Beige	5	5	4791
31383	Izquierda, Acabado Beige	1	1	4803

CERRADURA 715 MC IF ASSA ABLOY LLAVE MARIPOSA CILINDRO PHILLIPS

- Seguridad básica para puertas de abatir
- Cilindro de 1,5" ya ensamblado
- Incluye llaves
- 5 pernos



Código	Características	Inner	Master	Cód. Prov.
31407	Derecha, Acabado Beige	10	10	4658
31408	Izquierda, Acabado Beige	10	10	4659

COMBO CERRADURAS ASSA ABLOY 715 IF / 800 L PHILLIPS

• Cerradura de sobrepone para puertas de abatir metálicas y de madera de hasta 40 mm de espesor

Versiónes:

- 715 IF (Instafácil) y 800 Libre (L), disponibles para puertas izquierdas y derechas
- Operan con llave PH-52 larga para 5 pernos de combinación
- Cuenta en su mecanismo con contrapernos de carrete que incrementan la seguridad contra ganzúas
- Cilindros de latón macizo resistentes al desgaste y la corrosión

Beneficios:

- Rápida y sencilla instalación
- Misma combinación, PH-52 larga por ambos lados
- 715 IF misma plantilla que cerradura 715
- Soldables
- Ambas cerraduras abren con una misma llave



Código	Características	Inner	Master	Cód. Prov.
31403	COMBO 715 IF, Acabado Beige, 800 L, Derecha Cromo	12	12	4647
31404	COMBO 715 IF, Acabado Beige, 800 L, Izquierda Cromo	12	12	4648

CERRADURA 715 IF C ASSA ABLOY PHILLIPS

- Seguridad básica para puertas de abatir
- Cilindro de 1,5" ya ensamblado
- Incluye llaves
- 5 pernos



Código	Características	Inner	Master	Cód. Prov.
27619	Derecha, Acabado Cromo	25	50	3586
27620	Izquierda, Acabado Cromo	25	50	3587

CERRADURA HS-4100 ASSA ABLOY AS 6 INSTAFÁCIL PHILLIPS

- Cerrojo de doble barra (bulones)
- Cilindro ajustable hasta 2"
- Uso rudo
- Seguridad extra
- Incluye 6 llaves
- 6 pernos



Código	Características	Inner	Master	Cód. Prov.
18817	Derecha, Acabado Acero	10	10	2656
18818	Izquierda, Acabado Acero	10	10	2657

CERRADURA HS-4200 AS 6 ASSA ABLOY INSTAFÁCIL PHILLIPS


- Cerrojo de doble barra (bulones), con cierre automático
- Cilindro ajustable hasta 2"
- Uso rudo
- Seguridad extra
- Incluye 6 llaves
- 6 pernos



Código	Características	Inner	Master	Cód. Prov.
18795	Derecha, Acabado Acero	10	10	2658
18794	Izquierda, Acabado Acero	10	10	2659

CERRADURA HS-4000-AS 6 ASSA ABLOY INSTAFÁCIL PHILLIPS

- Cerrojo tipo ancla
- Cilindro ajustable hasta 2"
- Uso rudo
- Seguridad extra
- Incluye 6 llaves
- 6 pernos



Código	Características	Inner	Master	Cód. Prov.
18792	Izquierda, Acabado Acero	10	10	2655
18793	Derecha, Acabado Acero	10	10	2654

CERRADURA ELECTROMECÁNICA ASSA ABLOY PHILLIPS



Código	Características	Inner	Máster	Clave
37063	Sin botón	5	5	321DC

CERRADURAS AS-2000 ASSA ABLOY ABG (4685) PHILLIPS



Código	Características	Inner	Máster	Clave
36547	Sobreponer	10	10	ABG4685

CERRADURA AS-3000 ASSA ABLOY ABC (4686) PHILLIPS



Código	Características	Inner	Máster	Clave
36548	Sobreponer	10	10	ABC4686

CERRADURA AS-3000 ANE 4721 ASSA ABLOY PHILLIPS



Código	Características	Inner	Máster	Clave
36636	Sobreponer	6	6	ANE4721

CERRADURAS AS-2000 ASSA ABLOY ANE4720 PHILLIPS



Código	Características	Inner	Máster	Clave
36635	Sobreponer	6	6	ANE4720

CERROJO LLAVE ASSA ABLOY LLAVE PHILLIPS

- Cerrojos para departamentos, casas o bodegas
- 10 años de garantía
- Con 2 postes
- Pernos de acero
- Incluye llaves
- 5 pernos



Código	Características	Inner	Master	Cód. Prov.
27762	Acabado Latón	12	12	81217
27763	Acabado Latón Antiguo	12	12	81218
27764	Acabado Cromo Mate	12	12	81216

CERROJO LLAVE MARIPOSA PHILLIPS

- Cerrojos para departamentos, casas o bodegas
- 10 años de garantía
- Con 2 postes
- Pernos de acero
- Incluye llaves
- 5 pernos



ASSA ABLOY

CERRADURA 525 MC PHILLIPS

- Tipo vaivén de doble acción, especial para aulas escolares, hospitales y lugares que requieran salida rápida en caso de emergencia
- Incluye llaves
- 5 pernos



ASSA ABLOY

CERRADURA 525 DC DOBLE CILINDRO PHILLIPS

- Tipo vaivén de doble acción, especial para aulas escolares, hospitales y lugares que requieran salida rápida en caso de emergencia
- Incluye llaves
- 5 pernos



Código	Características	Inner	Master	Cód. Prov.
27759	Acabado Latón	12	12	81214
27760	Acabado Latón Antiguo	12	12	81215

Código	Características	Inner	Master	Cód. Prov.
15870	Acabado Natural	10	10	288

Código	Características	Inner	Master	Cód. Prov.
13513	Acabado Natural	10	20	76

CERRADURA 549 ANE (2546)



ASSA ABLOY

CERRADURA 500 JM PHILLIPS

- Cerraduras de embutir para entrada principal
- Incluye llaves
- 5 pernos



ASSA ABLOY

CERRADURA 500 MM PHILLIPS

- Cerraduras de embutir para entrada principal
- Incluye llaves
- 5 pernos



Código	Características	Inner	Master	Clave
36637	Aluminio	10	10	ANE2546

Código	Características	Inner	Master	Cód. Prov.
5002	Acabado Cromo	10	10	55

Código	Características	Inner	Master	Cód. Prov.
5001	Acabado Cromo	10	10	54

CERRADURA 150 MMB PHILLIPS

- Cerraduras de embutir para recámara y baño
- Incluye llaves



ASSA ABLOY

CERRADURA 400 DC PHILLIPS

- Para puertas corredizas, uso comercial y residencial
- Incluye llaves
- 5 pernos



ASSA ABLOY

CERRADURA 549 PHILLIPS

- Para puertas residenciales y comerciales
- Incluye llaves
- 5 pernos



Código	Características	Inner	Master	Cód. Prov.
13503	Acabado Cromo	10	10	27

Código	Características	Inner	Master	Cód. Prov.
13505	Acabado Duranodik	10	10	36

Código	Características	Inner	Master	Cód. Prov.
18796	Acabado Blanco	10	20	2487
18797	Acabado Duranodik	10	20	2488
18808	Acabado Natural	10	20	2486

CERRADURA 590 PHILLIPS

- Para puertas residenciales y comerciales
- Corrediza
- Back set 28.6 mm
- Abatible
- Incluye llaves
- 5 pernos



Código	Características	Inner	Master	Cód. Prov.
23340	Acabado Natural	20	20	470

ASSA ABLOY

CERRADURA 550 PHILLIPS

- Para puertas residenciales y comerciales
- Incluye llaves
- 5 pernos



ASSA ABLOY

CERRADURA 555 PHILLIPS

- Cerraduras de embutir para perfiles de aluminio
- Para puertas residenciales y comerciales
- Incluye llaves
- 5 pernos



CERRADURA GAMMA PERILLA CILÍNDRICA PHILLIPS

ASSA ABLOY

- Cerraduras para baño, recámara y entrada
- 20 años de garantía
- Grado 3 (Cumple con norma ANSI)
- 200 mil aperturas garantizadas
- Incluyen llaves
- 5 pernos



Código	Características	Inner	Master	Cód. Prov.
18809	Acabado Blanco	10	20	592
18810	Acabado Duranodik	10	20	587
18811	Acabado Negro	10	20	582
5004	Doble Manija, Acabado Dorado	10	20	586
5003	Doble Manija, Acabado Natural	10	20	585

Código	Características	Inner	Master	Cód. Prov.
18812	Acabado Blanco	10	20	2105
18813	Acabado Duranodik	10	20	61
18814	Acabado Natural	20	20	59
18815	Acabado Negro	10	20	2136

CERRADURA DE POMO ESFERA REC TIPO AC// 232278 AUSTRAL



CERRADURA DE POMO ESFERA BAÑO TIPO AC// 232329 AUSTRAL



Código	Características	Inner	Master	Cód. Prov.
27732	Perilla Cilíndrica, Baño, Latón Brillante	20	20	81111
27733	Perilla Cilíndrica, Baño, Latón Antiguo	20	20	81113
27734	Perilla Cilíndrica, Baño, Cromo Mate	20	20	81107
27735	Perilla Cilíndrica, Baño, Acero Inoxidable	20	20	81917
27740	Perilla Cilíndrica, Recámara, Latón Brillante	20	20	81144
27742	Perilla Cilíndrica, Recámara, Cromo Mate	20	20	81140
27743	Perilla Cilíndrica, Recámara, Acero Inoxidable	20	20	81911
27744	Perilla Cilíndrica, Entrada, Latón Brillante	20	20	81124
27745	Perilla Cilíndrica, Entrada, Latón Antiguo	20	20	81126
27746	Perilla Cilíndrica, Entrada, Cromo Mate	20	20	81121
32632	Perilla Cilíndrica, Entrada, Acero Inoxidable	20	20	81907

Código	Características	Inner	Máster	Clave
35286	Entrada / recámara	16	24	232278

Código	Características	Inner	Máster	Clave
35287	Baño	16	24	232329

CERRADURA DE POMO ESFERA REC L/A 232266 AUSTRAL



CERRADURA DE POMO ESFERA BAÑO L/A 232317 AUSTRAL



CERRADURA PARA RECÁMARA EDO MEX



- Fabricadas con material termo-plástico ABS, durables y de excelente calidad
- Sus perillas son fijas y sólo basta un tornillo para colocarla e insertarse por ambos lados de la puerta



Código	Características	Inner	Máster	Clave
35290	Entrada / recámara	6	24	232266

Código	Características	Inner	Máster	Clave
35291	Baño	6	24	232317

CERRADURA DE POMO ESFERA REC L/B 232252 AUSTRAL



Código	Características	Inner	Máster	Clave
35288	Entrada / recámara	16	24	232252

CERRADURA DE POMO ESFERA BAÑO L/B 232304 AUSTRAL



Código	Características	Inner	Máster	Clave
35289	Baño	6	24	232304

COMBO CERRADURA CILÍNDRICA Y CERROJO ASSA ABLOY PHILLIPS

- Cerraduras para entrada principal
- 10 años de garantía
- Con 2 postes
- Pernos de acero
- Cumple con norma ANSI
- Incluyen llaves
- 5 pernos



Código	Características	Inner	Master	Cód. Prov.
27765	Llave-Mariposa, Acabado Latón	12	12	81202
27767	Llave-Mariposa, Acabado Cromo Mate	12	12	81201
27768	Llave Llave, Acabado Latón	12	12	81205
27769	Llave Llave, Acabado Latón Antiguo	12	12	81206
27770	Llave Llave, Acabado Cromo Mate	12	12	81204

CERRADURA NOGAL MANIJA TUBULAR ASSA ABLOY PHILLIPS

- Manijas decorativas adaptables a todo tipo de decoración, garantizadas, acabados actuales, funciones básicas; baño y recámara / entrada, fácil reposición e instalación
- Incluye llaves
- 5 pernos



Código	Características	Inner	Master	Cód. Prov.
27747	U40 3, Baño, Acabado Latón	12	12	84035
27748	U40 5, Baño, Acabado Latón Antiguo	12	12	84036
27749	U40 26D, Baño, Acabado Cromo Mate	12	12	84034
27750	U56 3, Recámara Entrada, Acabado Latón	12	12	84038
27751	U56 5, Recámara Entrada, Acabado Latón Antiguo	12	12	84039
27752	U56 26D, Recámara Entrada, Acabado Cromo Mate	12	12	84037

CERRADURA ROBLE MANIJA TUBULAR ASSA ABLOY PHILLIPS

- Cerraduras de manija para puertas de baño (U40s), recámara / entrada (U56PD)
- Cuenta con 5 pernos y 2 llaves de latón
- Garantía de 10 años
- Cumple con la norma ANSI grado 3
- Para puertas de 35 a 45 mm, de espesor
- Mecanismo tubular
- Incluye llaves
- 5 pernos



CERRADURA DE MANIJA TRADICIÓN REC L/B 233055 AUSTRAL



Código	Características	Inner	Máster	Clave
35292	Manija entrada / recámara	6	24	233055

CERRADURA DE MANIJA TRADICIÓN BAÑO L/B 233107 AUSTRAL



Código	Características	Inner	Máster	Clave
35293	Manija baño	6	24	233107

CERRADURA DE MANIJA TRADICIÓN REC N/S 233071 AUSTRAL



Código	Características	Inner	Máster	Clave
35294	Manija entrada / recámara	6	24	233071

CERRADURA DE MANIJA TRADICIÓN BAÑO N/S 233123 AUSTRAL



Código	Características	Inner	Máster	Clave
35295	Manija baño	6	24	233123

Código	Características	Inner	Master	Cód. Prov.
27753	U40 3, Baño, Acabado Latón	12	12	81507
27754	U40 5, Baño, Acabado Latón Antiguo	12	12	81508
27755	U40 26D, Baño, Acabado Cromo Mate	12	12	81506
27757	U56 5, Recámara Entrada, Acabado Latón Antiguo	12	12	81515
27758	U56 26D, Recámara Entrada, Acabado Cromo Mate	12	12	81513

CERRADURA DE MANIJA CONTEMPO REC L/A 209820 AUSTRAL



Código	Características	Inner	Máster	Clave
35298	Manija entrada / recámara	6	24	209820

CERRADURA DE MANIJA CONTEMPO BAÑO L/A 209822 AUSTRAL



Código	Características	Inner	Máster	Clave
35299	Manija baño	6	24	209822

CERRADURA DE MANIJA CONTEMPO REC N/S 209816 AUSTRAL



Código	Características	Inner	Máster	Clave
35296	Manija entrada / recámara	6	24	209816

CERRADURA DE MANIJA CONTEMPO BAÑO N/S 209818 AUSTRAL



Código	Características	Inner	Máster	Clave
35297	Manija baño	6	24	209818

GATILLO CARIBE LÍNEA RESIDENCIAL YALE



- Para entrada principal
- Herraje metálico
- Incluye 2 llaves
- Cilindro con 5 pernos de latón



Código	Características	Inner	Master	Cód. Prov.
27783	BALL (Llave-Mariposa), 03 Acabado Latón Brillante	3	3	87551
27784	BALL (Llave-Mariposa), 05 Acabado Latón Antiguo	3	3	87552
27785	BALL (Llave-Llave), 03 Acabado Latón Brillante	3	3	87553
27786	BALL (Llave-Llave), 05 Acabado Latón Antiguo	3	3	87554

GATILLO VERONA LÍNEA RESIDENCIAL YALE



- Herraje metálico
- Incluye 2 llaves
- Cilindro con 5 pernos de latón



Código	Características	Inner	Master	Cód. Prov.
27777	JALADERA (Llave-Mariposa), 03 Acabado Latón Brillante	3	3	80879
27778	JALADERA (Llave-Mariposa), 05 Acabado Latón Antiguo	3	3	80880
27779	BALL (Llave-Mariposa), 03 Acabado Latón Brillante	3	3	80881
27780	BALL (Llave-Mariposa), 05 Acabado Latón Antiguo	3	3	80882
27781	BALL (Llave-Llave), 03 Acabado Latón Brillante	3	3	80883
27782	BALL (Llave-Llave), 05 Acabado Latón Antiguo	3	3	80884

GATILLO VENECIA LÍNEA RESIDENCIAL YALE



- Herraje metálico
- Incluye 2 llaves
- Cilindro con 5 pernos de latón



Código	Características	Inner	Master	Cód. Prov.
27771	BALL (Llave-Mariposa), 26D Acabado Cromo Mate	3	3	80872
27772	BALL (Llave-Mariposa), 03 Acabado Latón Brillante	3	3	80873
27773	BALL (Llave-Mariposa), 05 Acabado Latón Antiguo	3	3	80874
27774	BALL (Llave-Llave), 26D Acabado Cromo Mate	3	3	80876
27775	BALL (Llave-Llave), 03 Acabado Latón Brillante	3	3	80877
27776	BALL (Llave-Llave), 05 Acabado Latón Antiguo	3	3	80878

GATILLO RIVIERA LÍNEA RESIDENCIAL YALE



- Herraje metálico
- Incluye 2 llaves
- Cilindro con 5 pernos de latón



Código	Características	Inner	Master	Cód. Prov.
27787	BALL (Llave-Mariposa), 03 Acabado Latón Brillante	3	3	87558
27788	BALL (Llave-Mariposa), 05 Acabado Latón Antiguo	3	3	87559
27789	BALL (Llave-Llave), 03 Acabado Latón Brillante	3	3	87560
27790	BALL (Llave-Llave), 05 Acabado Latón Antiguo	3	3	87561

CERROJO DIGITAL DE TECLAS E-BUTTON YDD
YALE



Código	Características	Inner	Máster	Clave
37372	Teclas E-Button	1	1	N/D

CERROJO DIGITAL YALE



37376

37375

Código	Características	Inner	Máster	Clave
37375	REAL LIVING TOUCH	1	1	N/D
37376	REAL LIVING	1	1	N/D

CERRADURA DIGITAL BIOMÉTRICA YALE



Código	Características	Inner	Máster	Clave
37373	Digital	1	1	N/D

CERROJO DIGITAL EXTERIOR YALE



Código	Características	Inner	Máster	Clave
37378	Digital exterior	1	1	N/D

CERROJO PARA VIDRIO KIT GATEMAN (4894) YALE



Código	Características	Inner	Máster	Clave
37374	Para vidrio	1	1	N/D

MIRILLA DIGITAL PRO YALE



Código	Características	Inner	Máster	Clave
37377	Digital	1	1	N/D


CINCHOS DE PLÁSTICO NATURAL BOLSA CON 100 PZAS.



CINTA TIRA ANTIDERRAPANTE USO GENERAL ROLLO



- Reduce el peligro de accidentes por resbalones
- Respaldo con adhesivo para fácil aplicación
- Para exteriores e interiores



Código	Características	Inner	Máster	Cód. Prov.
31337	Rollo 1" x 4.5 m	12	12	2660
31338	Rollo 2" x 4.5 m	6	6	2652

CINTA TIRA ANTIDERRAPANTE PARA BAÑO TRANSPARENTE 3M



- Áreas mojadas menos resbaladizas
- Cómoda al primer descalzo
- Se corta a la medida con tijeras
- Resiste el mocho
- Se limpia fácilmente con limpiadores domésticos



Código	Características	Inner	Máster	Cód. Prov.
31339	Rollo 1" x 4.5 m	12	12	2769
31340	Rollo 2" x 4.5 m	6	6	2751

ROLLO DE CINTA ANTIDERRAPANTES GRIS FANDELI



Código	Características	Inner	Máster	Clave
37907	1" x 6 m	1	1	2270

ROLLO DE CINTA ANTIDERRAPANTE TRANSPARENTE FANDELI



Código	Características	Inner	Máster	Clave
37908	1" x 6 m	1	1	2271

Código	Características	Inner	Máster	Cód. Prov.
34970	Bolsa 100 pzas. 2.4 x 95 mm	10	10	BTCN2495
34971	Bolsa 50 pzas. 3.5 x 140 mm	10	10	BTCN35140
34972	Bolsa 50 pzas. 4.6 x 180 mm	10	10	BTCN46180
34973	Bolsa 50 pzas. 4.6 x 280 mm	10	10	BTCN46280
34974	Bolsa 25 pzas. 4.6 x 360 mm	10	10	BTCN46360

ROLLO DE CINTA ANTIDERRAPANTE NEGRO FANDELI



Código	Características	Inner	Máster	Clave
37909	1" x 6 m	1	1	6255

CINTA DE AISLAR PVC TUK 320 NEGRA



- Cinta aislante de película de vinilo, auto-extinguible, muy flexible, de suave desdoblado y de gran elasticidad
- Altamente conformable a las superficies en su aplicación



16072

16073

Código	Características	Inner	Máster	Cód. Prov.
16073	9 m	100	200	N/D
16072	18 m	100	200	N/D

CINTA ANTIDERRAPANTE PARA EXTERIOR E INTERIOR



- Ayuda a prevenir resbalones y caídas
- Duradero en lugares muy transitados
- Se corta a la medida con tijeras
- Ideal para peldaños, escaleras, rampas, patinetas, etc.



Código	Características	Inner	Máster	Cód. Prov.
16074	25 mm 1" x 4.57 m	10	20	16074
16075	50 mm 2" x 4.57 m	6	12	16075

MASKING TAPE USO GENEAL 3M



Código	Características	Inner	Master	Cód. Prov.
39369	18" x 50 mts	1	1	13418
39372	48" x 50 mts	1	1	13442
39371	1 1/2" x 50 mts	1	1	13434

MASKING TAPE USO GENEAL 3M



Código	Características	Inner	Master	Cód. Prov.
39370	1" x 50 mts	1	1	13426
39368	1/2" x 50 mts	1	1	13400

CINTA MASKING TAPE USO GENERAL

- Mayor adherencia, no deja residuos
- Ideal para madera, plástico, papel, vidrio, pintura doméstica y construcción



FANDELI

CINTA MASKING TAPE MOD 110

- Cinta fabricada con respaldo de papel crepado y adhesivo de hule-resina sensible a la presión, de alta adhesión
- Muy conformable, de buena resistencia a la tensión y de alta fuerza de retención



3333



3334



3335



32479



3336



Código	Características	Inner	Máster	Cód. Prov.
35122	1/2" x 50 m	1	1	72160
35123	3/4" x 50 m	1	1	72161
35124	1" x 50 m	1	1	72162

Código	Características	Inner	Máster	Cód. Prov.
3333	13 mm x 50 m	72	144	N/D
3334	19 mm x 50 m	48	96	N/D
3335	25 mm x 50 m	36	72	N/D

Código	Características	Inner	Máster	Cód. Prov.
32479	36 mm x 50 m	24	24	32479
3336	51 mm x 50 m	24	48	N/D

CINTA MASKING TAPE PROFESIONAL 203

- Alto poder de fijación
- Resiste hasta 93 °C
- Mejores acabados



31243



31244



31245



31246



31247

Código	Características	Inner	Máster	Cód. Prov.
31243	1/2" x 50 m	72	72	4167
31244	3/4" x 50 m	48	48	5182
31245	1" x 50 m	36	36	5174

Código	Características	Inner	Máster	Cód. Prov.
31246	1 1/2" x 50 m	24	24	5166
31247	2" x 50 m	24	24	5158

3M

CINTA MASKING TAPE PROFESIONAL 2090

3M

- Cinta para enmascarar
- Cinta para pintores
- Color azul
- Ideal para pintar y proyectos en el hogar y oficina
- 14 días de remoción limpia
- Resistente a rayos solares
- Nivel de adhesión: Media
- Medidas: 36 mm x 54.8 m
- Multiusos



35070



35071



35072



35073

Código	Características	Inner	Máster	Cód. Prov.
35070	Azul 3/4"	1	1	6980
35071	Azul 1"	1	1	6501
35072	Azul 1 1/2"	1	1	368
35073	Azul 2"	1	1	6543

CINTA MASKING TAPE MOD 114

- Para pintores profesionales en trabajos interiores y exteriores
- Larga duración
- Se requiere una fácil aplicación y una remoción sin dejar residuos
- Puede ser expuesta a la luz solar hasta por 14 días, sin dejar residuos al retirarse



32474



32475



32477



32478



32476



Código	Características	Inner	Máster	Cód. Prov.
32474	12 mm x 50 m	72	72	32474
32475	18 mm x 50 m	48	48	32475
32476	24 mm x 50 m	36	36	32476

Código	Características	Inner	Máster	Cód. Prov.
32477	36 mm x 50 m	24	24	32477
32478	48 mm x 50 m	24	24	32478

CINTA MASKING TAPE MOD 124

- Cinta de papel crepado con adhesivo de hule-resina de media adhesividad, alta cohesión y buena resistencia a la tensión
- Excelente impermeabilidad a los solventes tradicionales utilizados en las pinturas comunes
- Soporta temperaturas entre 70 °C y 80 °C y se despegue con facilidad sin dejar residuos de adhesivo al retirarse



1891



1889



32480



32481



1890



Código	Características	Inner	Máster	Cód. Prov.
1891	13 mm x 50 m	72	144	n/d
1889	19 mm x 50 m	48	96	n/d
1890	25 mm x 50 m	36	72	n/d

Código	Características	Inner	Máster	Cód. Prov.
32480	36 mm x 50 m	24	24	32480
32481	48 mm x 50 m	24	24	32481

CINTA ELÉCTRICA ECONÓMICA

3M

- La solución económica para los trabajos menos exigentes en interiores



Código	Características	Inner	Máster	Cód. Prov.
31333	19 mm x 18 m	10	10	545

CINTA ELÉCTRICA TEMFLEX 1600

- Cinta aislante de cloruro de polivinilo con adhesivo sensitivo a la presión
- Tiene buena resistencia a la abrasión puede adaptarse a casi cualquier superficie
- Su memoria elástica permite un fuerte agarre, dando presión en el encintado



Código	Características	Inner	Máster	Cód. Prov.
31325	Negra 19 mm x 18 m	10	100	5151
31326	Blanca 19 mm x 18 m	10	100	3071
31327	Azul 19 mm x 18 m	10	100	3089
31328	Verde 19 mm x 18 m	10	100	3097
31329	Amarilla 19 mm x 18 m	10	100	3105
31330	Roja 19 mm x 18 m	10	100	3063



CINTA DE AISLAR NEGRA PVC

- Su alta flexibilidad permite que se enrolle con perfecta tensión en cables eléctricos
- Soporta rangos en temperaturas desde -10 °C hasta 90 °C
- Una vez cubiertas las partes vivas, estas quedan protegidas sin deterioro en aislamiento
- Una vez enrollada sobre cables u objetos similares, la cinta no presenta el típico desprendimiento y tiene una larga vida útil



Código	Características	Inner	Máster	Cód. Prov.
20771	9 m	10	500	NITCHI
20770	18 m	5	200	NITGDE



CINTA DE EMPAQUE CANELA Y TRANSPARENTE

- Cintas de adhesivo Hot Melt
- Pueden aplicarse con dispensadores de cinta
- Ideales para uso industrial de bajo volumen



Código	Características	Inner	Máster	Cód. Prov.
31253	Transparente 48 mm x 50 m	36	36	8427
31254	Transparente 48 mm x 150 m	36	36	8435
31255	Canela 48 mm x 50 m	36	36	8633
31324	Canela 48 mm x 150 m	36	36	8625

CINTA DE EMPAQUE DE TARTAN 3M



CINTA ADHESIVA TRANSPARENTE/CANELA TUK



- Cinta fabricada con un respaldo de polipropileno y adhesivo de mediana fuerza de retención
- Se utiliza para el cerrado de empaques, bultos, cuñetes, etcétera



Código	Características	Inner	Master	Cód. Prov.
39375	Uso industrial 2" x 50 mm	1	1	N/D

Código	Características	Inner	Máster	Cód. Prov.
20558	48 mm x 150 m	6	144	N/D
4969	48 mm x 150 m	36	72	N/D



Conoce la gama integral de soluciones para ferretería.

- Cintas y adhesivos.
- Lijas y abrasivos.
- Soluciones para el hogar.
- Seguridad industrial.
- Cuidado para el automóvil.

#EIPoderDeHacer



CINTA DE EMPAQUE CANELA



- Cinta fabricada con un respaldo de polipropileno muy resistente a la tensión y un adhesivo de alta fuerza de retención
- Aplicación principal: cerrado industrial de cajas de cartón



Código	Características	Inner	Máster	Cód. Prov.
311	48 mm x 50 m	36	36	179

CINTA DE EMPAQUE TRANSPARENTE



- Cinta fabricada con un respaldo de polipropileno muy resistente a la tensión y un adhesivo de alta fuerza de retención
- Aplicación principal: cerrado industrial de cajas de cartón



Código	Características	Inner	Máster	Cód. Prov.
25016	48 mm x 50 m	36	36	179

CINTA PARA DUCTOS TACK CEYS



Código	Características	Inner	Máster	Clave
36517	50 mm x 5m Extra resistente 76	1	1	7601

CINTA PARA DUCTOS 93T



- 0.21 mm de espesor con respaldo de tela platicada de alta calidad, con un adhesivo hule-resina muy agresivo que se adhiere a casi cualquier superficie.
- Posee alta conformabilidad, es impermeable al agua y soporta rasgaduras.



Código	Características	Inner	Máster	Cód. Prov.
16076	48 mm x 10 m	24	48	16076
32482	48 mm x 50 m	24	24	32482

TIRAS REMOVIBLES SUJETA CUADROS COMAND 3M



Código	Características	Inner	Master	Cód. Prov.
39379	4 Pack	1	1	3648



CINTA DOBLE CARA 3M



Código	Características	Inner	Master	Cód. Prov.
39373	Uso interior 3/4" x 5 m	1	1	VHB 4910
39374	Uso exterior 3/4" x 5 m	1	1	VHB 4950

3M Ciencia. Aplicada a la vida.™

Pega lo que quieras, donde quieras con la cinta VHB 4910 transparente.

- Tamaño ideal.
- Ahorro de tiempo.
- Fácil de usar.
- Uniones invisibles.
- Fijación inmediata.
- Alta resistencia y durabilidad.



CINTA ADHESIVA DOBLE CARA MULTI SUPERFICIES
CEYS



Código	Características	Inner	Máster	Clave
36516	15 mm X 1.15 m	1	1	0802

CINTA DE MONTAJE XPRESS EXTRA FUERTE
CEYS



Código	Características	Inner	Máster	Clave
36518	300 Kg de capacidad de carga 19 mm x 2.5 m	1	1	PN-00487

SÚPER CINTA MULTIUSOS DOS CARAS
CEYS EXTRA FUERTE



- Adhesivo instantáneo de alto rendimiento para fijar y reparar todo tipo de objetos, de forma fácil y limpia
- Adherencia total sobre metal, azulejos, plástico, cristal, madera barnizada
- Máxima resistencia física y química gracias a su tecnología PSS
- Aplicaciones: fijar sin clavos, reparar todo tipo de objetos, bricolaje

Código	Características	Inner	Máster	Cód. Prov.
32376	1.5 m x 19 mm	1	12	7619

CINTA DE MONTAJE AZULEJOS Y BAÑOS
CEYS FIJACIÓN INSTANTÁNEA



- Adhesivo de 2 caras ultrafuerte e instantáneo, para fijar y pegar en vertical objetos planos sobre azulejos
- Máxima resistencia a la humedad
- Máximo agarre inmediato sobre azulejos, gresite, baldosas de cerámica, mármol, metal, plástico, vidrio, espejos
- Pega colgadores, percheros, accesorios de baño, pequeños estantes, toalleros, jaboneras, soportes para cepillos de dientes, etcétera

Código	Características	Inner	Máster	Cód. Prov.
32375	1.5 m x 19 mm	1	12	7640

CINTA DE MONTAJE NO MÁS CLAVOS
RESISTOL




Código	Características	Inner	Máster	Clave
36542	Cinta 120 kg	1	1	9377

CINTA PENS MULTIUSOS PARA INTERIOR Y EXTERIOR
PENNSYLVANIA



Código	Características	Inner	Máster	Clave
34413	7.5 m	1	1	CSE2N620

CLAVOS PARA CONCRETO NEGRO
ARX



CLAVOS PARA CONCRETO NATURAL
ARX



Código	Características	Inner	Máster	Cód. Prov.
35148	19 mm, 3/4"	1 kg	10 kg	CCN-3/4
35149	25.4 mm, 1"	1 kg	10 kg	CNN-1
35150	38.1 mm, 1 1/2"	1 kg	10 kg	CNN-1 1/2
35151	50.8 mm, 2"	1 kg	10 kg	CNN-2
35152	63.5 mm, 2 1/2"	1 kg	10 kg	CNN-2 1/2
35153	76.2 mm, 3"	1 kg	10 kg	CNN-3
35154	88.9 mm, 3 1/2"	1 kg	10 kg	CNN-3 1/2
35155	101.6 mm, 4"	1 kg	10 kg	CNN-4

Código	Características	Inner	Máster	Cód. Prov.
35140	19 mm, 3/4"	1 kg	10 kg	CCG-3/4
35141	25.4 mm, 1"	1 kg	10 kg	CCG-1
35142	38.1 mm, 1 1/2"	1 kg	10 kg	CCG-1 1/2
35143	50.8 mm, 2"	1 kg	10 kg	CCG-2
35144	63.5 mm, 2 1/2"	1 kg	10 kg	CCG-2 1/2
35145	76.2 mm, 3"	1 kg	10 kg	CCG-3
35146	88.9 mm, 3 1/2"	1 kg	10 kg	CCG-3 1/2
35147	101.6 mm, 4"	1 kg	10 kg	CCG-4

CLAVO ESTÁNDAR CON CABEZA
DEACERO



- Trabajos de albañilería, carpintería y del hogar
- Acabado negro
- Gran variedad de diseños
- El clavo sin cabeza es adecuado para acabados cuya superficie se desea resanar o pulir



Código	Características	Inner	Máster	Cód. Prov.
5624	2", Caja de 25 kg	3	5	N/D
5625	2 1/2", Caja de 25 kg	3	5	N/D
5626	3", Caja de 25 kg	3	5	N/D
6264	3 1/2", Caja de 25 kg	1	3	N/D
5627	4", Caja de 25 kg	3	5	N/D
5628	5", Caja de 25 kg	1	3	N/D

LAZO DE POLIPROPILENO 1 Kg ARX



LAZO DE POLIPROPILENO 20 Kg / 30 Kg ARX



RAFIA 2.2 G/M. BLANCO ARX



Código	Características	Inner	Máster	Cód. Prov.
36684	4 mm - 3/16 por kilo	1	1	LP-3/16-1KG
36685	6 mm - 1/4 por kilo	1	1	LP-1/4-1KG
36686	8 mm - 5.16 por kilo	1	1	LP-5/16-1KG
36687	10 mm - 3/8 por kilo	1	1	LP-3/8-1KG
36688	11 mm - 7/16 por kilo	1	1	LP-7/16-1KG
36689	13 mm - 1/2 por kilo	1	1	LP-1/2-1KG

Código	Características	Inner	Master	Clave
36266	4 mm de 3/16 x 20 K	1	1	LAPO4-20K
36267	6 mm de 1/4 x 20 K	1	1	LAPO6-20K
36268	8 mm de 5.16 x 20 K	1	1	LAPO8-20K
36269	10 mm de 3/8 x 20 K	1	1	LAPO10-20K
36270	11 mm de x 20 K	1	1	LAPO11-20K
36271	13 mm de 1/2 x 30 K	1	1	LAPO13-30K
36272	16 mm de 5/8 x 30 K	1	1	LAPO16-30K
36273	19 mm de 3/4 x 30 K	1	1	LAPO19-30K
36274	25 mm de 1 x 30 K	1	1	LAPO25-30K

Código	Características	Inner	Máster	Cód. Prov.
36690	900 grs	1	1	RF-2.2-500G
36691	500 grs	1	1	RF-2.2-900G


GRAPA PARA CABLE CAJA 100 PIEZAS THORSMAN



- Grapas con clavo de acero galvanizado
- Flexible
- Resistente a la corrosión, al frío, al calor extremo, a los ácidos y a los impactos
- Disponible en diferentes medidas (cada tamaño permite sujetar varias dimensiones de conductores)
- Simplifica y agiliza la fijación de conductores redondos o planos en interiores
- Disponibilidad de colores con lote mínimo
- Grapas fabricadas con polipropileno
- Clavo de acero galvanizado

Código	Características	Inner	Máster	Cód. Prov.
5794	Transparente	136	136	TC 3X5
5795	Transparente	90	90	TC 4X6
5796	Transparente	96	96	TC 5X8
5797	Transparente	96	96	TC 6X10

GRAPA SUJETHOR TK10-14 100 PIEZAS THORSMAN



- Ideal para sujetar conductores redondos o tuberías en muros o techos de concreto sólidos en interiores y exteriores
- Para una fijación adecuada utilizar thorquete y thornillo Thorsman
- Resistencia a la corrosión, humedad y climas extremos
- Realizar fijación con taquete TP1X, thornillo No 8X1"
- Temperaturas de operación: -10 °C a +120 °C
- Elaborada con Polipropileno
- Flexibles
- Caja con 100 piezas

Código	Características	Inner	Master	Cód. Prov.
5800	Gris	60	60	TK 10-14

GRAPA GRIS SUJETHOR CAJA 100 PIEZAS THORSMAN



- Grapas con clavo de acero galvanizado
- Flexible
- Resistente a la corrosión, al frío, al calor extremo, a los ácidos y a los impactos
- Disponible en diferentes medidas (cada tamaño permite sujetar varias dimensiones de conductores)
- Simplifica y agiliza la fijación de conductores redondos o planos en interiores
- Disponibilidad de colores con lote mínimo
- Grapas fabricadas con polipropileno
- Clavo de acero galvanizado

Código	Características	Inner	Máster	Cód. Prov.
4309	Gris	54	54	TC 10-14
5867	Gris			TC 7-10 RC

GRAPA SUJETHOR TK20-26 50 PIEZAS THORSMAN



- Ideal para sujetar conductores redondos o tuberías en muros o techos de concreto sólidos en interiores y exteriores
- Para una fijación adecuada utilizar thorquete y thornillo Thorsman
- Resistencia a la corrosión, humedad y climas extremos
- Elaborada con polipropileno
- Orificio libre de rebaba

Código	Características	Inner	Master	Cód. Prov.
5802	Gris	60	60	TK20-26

GRAPA DE PLÁSTICO PARA CABLE TC 7x10 100 PIEZAS THORSMAN



- Grapas con clavo de acero galvanizado
- Flexible
- Resistente a la corrosión, al frío, al calor extremo, a los ácidos y a los impactos
- Disponible en diferentes medidas (cada tamaño permite sujetar varias dimensiones de conductores)
- Simplifica y agiliza la fijación de conductores redondos o planos en interiores
- Disponibilidad de colores con lote mínimo
- Grapas fabricadas con polipropileno
- Clavo de acero galvanizado

Código	Características	Inner	Máster	Cód. Prov.
3767	Transparente	96	96	TC 7-10


GRAPA SUJETHOR TC 3-5 PARA CABLE 100 PIEZAS THORSMAN



- Grapas con clavo integrado para sujetar conductores planos y redondos a muros o techos en interiores con TC y exteriores con TC Rc
- Resistencia a la corrosión, humedad y climas extremos
- Temperaturas de operación: -10 °C a +120 °C
- Elaborado con polipropileno
- Flexibles

Código	Características	Inner	Master	Cód. Prov.
4308	Transparente	126	126	TC 3-5

GRAPA SUJETHOR TDC 4-6 DOBLE 100 PIEZAS THORSMAN



- Grapas con clavo integrado para sujetar conductores planos y redondos a muros o techos en interiores con TC
- Resistencia a la corrosión, humedad y climas extremos
- Temperaturas de operación: -10 °C a +120 °C
- Elaborado con polipropileno
- Flexibles
- El clavo es de acero galvanizado, resistente a la oxidación

Código	Características	Inner	Master	Cód. Prov.
5865	Transparente	108	108	3208-00100